



ASEN

AUDITORÍA SUPERIOR
DEL ESTADO DE NAYARIT

PODER LEGISLATIVO

Acuse de Recibo

El **30 de abril de 2019** el Auditoría Superior del Estado de Nayarit recibió del **Ayuntamiento Constitucional de Amatlán de Cañas, Nayarit** un documento que alude al **Cuenta Pública** correspondiente al ejercicio fiscal **2018**

Que contiene:

Dependencia	Entregó
AYUNTAMIENTO	Si
DIF	Si
SISTEMA OPERADOR DE AGUA	Si

La presente documentación se recibe a reserva de verificar que su contenido y forma se apegue con lo que, para el efecto establece la Ley de Fiscalización y Rendición de Cuentas del Estado de Nayarit y demás normativa aplicable.

Recibió por la Oficialía de Partes





Se anexa
Tres (3) CD-ROM

Amatlan de Cañas, Nayarit; a 22 de Abril del 2019
ASUNTO: CUENTA PÚBLICA 2018

**LIC. HECTOR MANUEL BENITEZ PINEDA
ENCARGADO POR MINISTRO DE LEY DEL DESPACHO
DE LA AUDITORIA SUPERIOR DEL ESTADO DE NAYARIT.
P R E S E N T E:**

El que suscribe **Prof. Saúl Parra Ramírez; Presidente Municipal del H. XLI Ayuntamiento de Amatlan de Cañas;** En cumplimiento a los Artículos 116 fracción II, párrafos Sexto, Séptimo y Octavo de la Constitución Política de los Estados Unidos Mexicanos y 47, fracciones XXVI, XXVI-A y XXVI-B, 121 de la Constitución Política del Estado Libre y Soberano de Nayarit, Ley de fiscalización y rendición de cuentas del estado de Nayarit, de la Auditoria Superior del Estado y lo establecido en los Artículos **31 fracción A y 36 Inciso II Y III de la Ley de fiscalización y rendición de cuentas;** someto a su consideración la cuenta pública correspondiente al ejercicio fiscal 2018.

- Se anexa 1 CD con la base de datos del H. Ayuntamiento
- Se anexa 1 CD con la base de datos del DIF Municipal
- Se anexa 1 CD con la base de datos del OROMAPAS

El contenido del Informe de cuenta pública proporciona los elementos para los trabajos de revisión y fiscalización que en el ejercicio de sus atribuciones realiza la Auditoria Superior del Estado de Nayarit, en los términos establecidos en la Ley de la materia.



ATENTAMENTE

**EL PRESIDENTE MUNICIPAL DE AMATLAN DE CAÑAS, NAY.
PROF. SAUL PARRA RAMIREZ**





H. XLI AYUNTAMIENTO DE AMATLAN DE CAÑAS, NAYARIT.
CUENTA PÚBLICA 2018

Amatlan de Cañas Nayarit; a 22 de Abril de 2019

LIC. HECTOR MANUEL BENITEZ PINEDA
ENCARGADO POR MINISTRO DE LEY DEL DESPACHO
DE LA AUDITORIA SUPERIOR DEL ESTADO DE NAYARIT.
P R E S E N T E:

La transparencia es un principio fundamental de la administración pública; las obras y los programas de gobierno, los servicios, los gastos administrativos y las inversiones, son las acciones cotidianas para alcanzar un municipio de bienestar.

La cuenta pública del Ayuntamiento de Amatlán de Cañas fortalece la cultura de rendición de cuentas y la práctica de la transparencia en la gestión pública, en estricto apego a los artículos 52, 53 y 54 de la Ley General de Contabilidad Gubernamental, al Acuerdo por el que se armoniza la estructura de las cuentas públicas y la Norma en Materia de Consolidación de Estados Financieros y demás información contable, las cuales fueron publicadas en el Diario Oficial de la Federación con fecha 06 de octubre de 2014, emitidas por el Consejo Nacional de Armonización Contable, por lo tanto, la estructura que obedece al contenido establecido en los ordenamientos antes señalados.

En cumplimiento a lo dispuesto en los Artículos 116 fracción II, párrafos Sexto, Séptimo y Octavo de la Constitución Política de los Estados Unidos Mexicanos y 47, fracciones XXVI, XXVI-A y XXVI-B, 121 de la Constitución Política del Estado Libre y Soberano de Nayarit, así como establecer las normas de la organización y funcionamiento de la Auditoría Superior del Estado y 78 de la Ley General de Contabilidad Gubernamental y lo establecido en los Artículos 31 fracción B y 36 Inciso II Y III de la Ley de fiscalización y rendición de cuentas; someto a su consideración la cuenta pública correspondiente al ejercicio fiscal 2018.

Debido a lo anterior, la Cuenta Pública presenta la siguiente estructura:




Contenido:

Estados financieros

I) Contables, con la desagregación siguiente:

- a) Estados de Situación Financiera;
- b) Estado de Actividades;
- c) Estado de Variación en la Hacienda Pública;
- d) Estado de cambios en la Situación Financiera;
- e) Estado de Flujo de Efectivo;
- f) Estado Analítico del Activo;
- g) Estado Analítico de la Deuda y Otros Pasivos;
 1. Corto plazo, incluyendo por lo menos importe, tasas, plazo, comisiones y cualquier costo relacionado. Adicionalmente, deberá incluir la tasa efectiva de las obligaciones a corto plazo a que hace referencia el artículo 26, fracción IV, de la Ley de Disciplina Financiera de las Entidades Federativas y los municipios, Calculada conforme a la metodología que para tal efecto emita la Secretaría de Hacienda y Crédito Público.
 2. Largo plazo.
 3. Fuente de financiamiento.
La información detallada de cada financiamiento u obligación contraída por los entes públicos, incluyendo como mínimo, el importe, tasa, plazo, comisiones y demás accesorios pactados.
- h) Informe de Pasivos Contingentes;
- i) Notas a los Estados Financieros;
 - Notas de Desglose.
 - Notas de Memoria.
 - Notas de Gestión Administrativa



Cuenta Pública 2018
MUNICIPIO DE AMATLÁN DE CAÑAS
Estado de Situación Financiera
Al 31 de Diciembre de 2018 y 2017
(Pesos)



CONCEPTO	Año 2018	Año 2017	CONCEPTO	Año 2018	Año 2017
ACTIVO			PASIVO		
Activo Circulante			Activo Circulante		
Efectivo y Equivalentes	3,628,951	5,219,424	Cuentas por Pagar a Corto Plazo	4,143,127	4,831,053
Derechos a Recibir Efectivo o Equivalentes	11,433	78,003	Documentos por Pagar a Corto Plazo	58,508	58,508
Derechos a Recibir Bienes o Servicios	3,593	514,376	Porción a Corto Plazo de la Deuda Pública a Largo Plazo	0	2,232,395
Inventarios	0	0	Títulos y Valores a Corto Plazo	0	0
Almacenes	0	0	Pasivos Diferidos a Corto Plazo	0	0
Estimación por Pérdida o Deterioro de Activos Circulantes	0	0	Fondos y Bienes de Terceros en Garantía y/o Administración a Corto Plazo	27,455	27,455
Otros Activos Circulantes	0	0	Provisiones a Corto Plazo	7,909	6,293
Total de Activos Circulantes	3,641,977	5,811,804	Otros Pasivos a Corto Plazo	0	0
			Total de Pasivos Circulantes	4,237,000	7,155,704
Activo No Circulante			Activo No Circulante		
Inversiones Financieras a Largo Plazo	0	0	Cuentas por Pagar a Largo Plazo	0	0
Derechos a Recibir Efectivo o Equivalentes a Largo Plazo	0	0	Documentos por Pagar a Largo Plazo	0	0
Bienes Inmuebles, Infraestructura y Construcciones en Proceso	86,981,264	64,559,838	Deuda Pública a Largo Plazo	0	0
Bienes Muebles	9,974,821	7,889,442	Pasivos Diferidos a Largo Plazo	0	0
Activos Intangibles	0	0	Fondos y Bienes de Terceros en Garantía y/o en Administración a Largo Plazo	0	0
Depreciación, Deterioro y Amortización Acumulada de Bienes	0	0	Provisiones a Largo Plazo	0	0
Activos Diferidos	0	0	Total de Pasivos No Circulantes	0	0
Estimación por Pérdida o Deterioro de Activos no Circulantes	0	0	Total del Pasivo	4,237,000	7,155,704
Otros Activos no Circulantes	0	0			
Total de Activos No Circulantes	96,956,064	72,437,280	HACIENDA PÚBLICA/ PATRIMONIO		
Total del Activo	100,598,062	78,239,085	Hacienda Pública/Patrimonio Contribuido		
			Aportaciones	0	0
			Donaciones de Capital	0	0
			Actualización de la Hacienda Pública / Patrimonio	0	0
			Hacienda Pública/Patrimonio Generado		
			Resultados del Ejercicio (Ahorro / Desahorro)	96,361,062	71,063,380
			Resultados de Ejercicios Anteriores	25,050,923	11,545,408
			Revalúos	71,310,139	59,537,972
			Reservas	0	0
			Rectificaciones de Resultados de Ejercicios Anteriores	0	0
			Exceso o Insuficiencia en la Actualización de la Hacienda Pública/Patrimonio	0	0
			Resultado por Posición Monetaria	0	0
			Resultado por Tenencia de Activos no Monetarios	0	0
			Total Hacienda Pública/ Patrimonio	96,361,062	71,063,380
			Total del Pasivo y Hacienda Pública / Patrimonio	100,598,062	78,239,085

Bajo protesta de decir verdad declaramos que los Estados Financieros y sus Notas son razonablemente correctos y responsabilidad del emisor

Silvia Iliana Sanchez Ruiz
C. SILVIA ILIANA SANCHEZ RUIZ
TESORERA MUNICIPAL

Laura Patricia Rodríguez Caro
C. LAURA PATRICIA RODRIGUEZ CARO
SÍNDICO MUNICIPAL

Saul Parra Ramirez
PROF. SAUL PARRA RAMIREZ
PRESIDENTE MUNICIPAL



Cuentas Públicas 2018
MUNICIPIO DE AMATLÁN DE CAÑAS
Estado de Actividades
Del 1 de Enero al 31 de Diciembre de 2018 y 2017
(Piso)




	2018	2017	2018	2017
INGRESOS Y OTROS BENEFICIOS				
Ingresos de la Gestión	4,590,822	2,646,970	40,946,097	44,707,444
Impuestos	2,492,120	1,716,924	32,649,722	31,242,860
Cuentas y Aportaciones de Seguridad Social	0	0	5,120,713	5,590,095
Contribuciones de Mujeres	0	0	11,170,262	7,873,489
Derechos	799,849	895,970	0	6,232,521
Productos	73,008	12,125	0	0
Aprovements	1,276,162	20,767	0	0
Ingresos por Venta de Bienes y Prestación de Servicios	0	0	2,934,420	2,932,922
	77,645,472	89,890,204	1,102,623	801,243
			3,473,729	2,438,350
Participaciones, Aportaciones, Concesiones, Incentivos Derivados de la Colaboración Fiscal, Fondos Distintos de Aportaciones, Transferencias, Asignaciones, Subsidios y Subvenciones, y Pensiones y Jubilaciones				
Participaciones, Aportaciones, Concesiones, Incentivos Derivados de la Colaboración Fiscal, Fondos Distintos de Aportaciones	77,645,472	89,890,204	0	0
Transferencias, Asignaciones, Subsidios y Subvenciones, y Pensiones y Jubilaciones	0	0	0	0
Otros Ingresos y Beneficios				
Ingresos Financieros	0	0	0	0
Incremento por Variación de Inventarios	0	0	0	0
Disminución del Exceso de Estimaciones por Pérdida o Deterioro u Obsolescencia	0	0	591,525	0
Disminución del Exceso de Provisiones	0	0	0	0
Otros Ingresos y Beneficios Varios	0	0	591,525	0
Total de Ingresos y Otros Beneficios	82,216,204	92,537,000	113,078	52,897
			113,078	52,897
GASTOS Y OTRAS PÉRDIDAS				
Gastos de Funcionamiento	0	0	0	0
Servicios Personales	0	0	0	0
Materiales y Suministros	0	0	0	0
Servicios Generales	0	0	0	0
Transferencia, Asignaciones, Subsidios y Otras Ayudas	0	0	0	0
Transferencia Interna y Asignaciones al Sector Público	0	0	0	0
Transferencias al Resto del Sector Público	0	0	0	0
Subsidios y Subvenciones	0	0	0	0
Ayudas Sociales	0	0	0	0
Pensiones y Jubilaciones	0	0	0	0
Transferencias a Fideicomisos, Mandatos y Contratos Análogos	0	0	0	0
Transferencias a la Seguridad Social	0	0	0	0
Donativos	0	0	0	0
Transferencias al Exterior	0	0	0	0
Participaciones y Aportaciones				
Participaciones	0	0	0	0
Aportaciones	0	0	0	0
Convenios	0	0	0	0
Intereses, Comisiones y Otros Gastos de la Deuda Pública				
Intereses de la Deuda Pública	0	0	0	0
Comisiones de la Deuda Pública	0	0	0	0
Gastos de la Deuda Pública	0	0	0	0
Costo por Coberturas	0	0	0	0
Ayudas Financieras	0	0	0	0
Otros Gastos y Pérdidas Extraordinarias				
Estimaciones, Depreciaciones, Deterioro, Obsolescencia y Amortizaciones	0	0	300	0
Provisiones	0	0	300	0
Disminución de Inventarios	0	0	0	0
Aumento por Insuficiencia de Estimaciones por Pérdida o Deterioro u Obsolescencia	0	0	0	0
Aumento por Insuficiencia de Provisiones	0	0	0	0
Otros Gastos	0	0	0	0
Inversión Pública				
Inversión Pública no Capitalizable	0	0	0	0
Total de Gastos y Otras Pérdidas	57,164,371	57,164,371	57,164,371	50,092,472
Resultados del Ejercicio (Ahorro/Desahorro)	25,051,933	35,367,629	25,051,933	11,645,408

Bajo protesta de decir verdad declaramos que los Estados Financieros y sus Notas son razonablemente correctos y responsabilizamos del error

Silvia I. Sanchez Ruiz
C. SILVIA ILLANA SANCHEZ RUIZ
TESORERA MUNICIPAL

Laura Patricia Rodriguez Caro
C. LAURA PATRICIA RODRIGUEZ CARO
SÍNDICO MUNICIPAL

Sadi P. Ramirez
PROF. SADI PARRA RAMIREZ
PRESIDENTE MUNICIPAL



Concepto	Hacienda Pública/Patrimonio Contribuido	Hacienda Pública/Patrimonio Generado de Ejercicios Anteriores	Hacienda Pública/Patrimonio Generado del Ejercicio	Exceso o Insuficiencia en la Actualización de la Hacienda Pública / Patrimonio	TOTAL
HACIENDA PÚBLICA/PATRIMONIO CONTRIBUIDO NETO 2017					
Aportaciones	0				0
Donaciones de Capital	0				0
Actualización de la Hacienda Pública/Patrimonio	0				0
HACIENDA PÚBLICA / PATRIMONIO GENERADO NETO 2017					
Resultados del Ejercicio (Ahorro/Desahorro)		59,537,972	11,545,408		71,083,380
Resultados de Ejercicios Anteriores		59,537,972	11,545,408		11,545,408
Revalúos		0			0
Reservas		0			0
Rectificaciones de Resultados de Ejercicios Anteriores		0			0
EXCESO O INSUFICIENCIA EN LA ACTUALIZACIÓN DE LA HACIENDA PÚBLICA/ PATRIMONIO NETO 2017					
Resultado por Posición Monetaria					0
Resultado por Tenencia de Activos no Monetarios					0
HACIENDA PÚBLICA / PATRIMONIO NETO FINAL 2017	0	59,537,972	11,545,408	0	71,083,380
CAMBIOS EN LA HACIENDA PÚBLICA/PATRIMONIO CONTRIBUIDO NETO 2018					
Aportaciones	0				0
Donaciones de Capital	0				0
Actualización de la Hacienda Pública/Patrimonio	0				0
VARIACIONES DE LA HACIENDA PÚBLICA / PATRIMONIO GENERADO NETO 2018					
Resultados del Ejercicio (Ahorro/Desahorro)		11,772,167	13,505,515		25,277,682
Resultados de Ejercicios Anteriores		11,772,167	25,050,923		25,050,923
Revalúos		0	-11,545,408		226,759
Reservas		0			0
Rectificaciones de Resultados de Ejercicios Anteriores		0			0
CAMBIOS EN EL EXCESO O INSUFICIENCIA EN LA ACTUALIZACIÓN DE LA HACIENDA PÚBLICA/ PATRIMONIO NETO 2018					
Resultado por Posición Monetaria					0
Resultado por Tenencia de Activos no Monetarios					0
HACIENDA PÚBLICA / PATRIMONIO NETO FINAL 2018	0	71,310,139	25,050,923	0	96,361,062

Bejo protesta de decir verdad declaramos que los Estados Financieros y sus Notas son razonablemente correctos y responsabilidad del emisor

Silvia Iliana Sanchez Ruiz


C. SILVIA ILIANA SANCHEZ RUIZ
TESORERA MUNICIPAL

Laura Patricia Rodriguez Caro

C. LAURA PATRICIA RODRIGUEZ CARO
SÍNDICO MUNICIPAL

Saul Parra Ramirez

PROF. SAUL PARRA RAMIREZ
PRESIDENTE MUNICIPAL



Cuenta Pública 2018
 MUNICIPIO DE AMATLÁN DE CAÑAS
 Estado de Cambios en la Situación Financiera
 Del 1 de Enero al 31 de Diciembre de 2018
 (Pesos)



ACTIVO	2,169,827	24,828,804	PASIVO	1,616	2,820,321
Activo Circulante	2,169,827	0	Activo Circulante	1,616	2,820,321
Efectivo y Equivalentes	1,592,473	0	Cuentas por Pagar a Corto Plazo	0	687,920
Derechos a Recibir Efectivo o Equivalentes	66,571	0	Documentos por Pagar a Corto Plazo	0	0
Derechos a Recibir Bienes o Servicios	510,783	0	Porción a Corto Plazo de la Deuda Pública a Largo Plazo	0	2,232,398
Inventarios	0	0	Títulos y Valores a Corto Plazo	0	0
Almacenes	0	0	Pasivos Diferidos a Corto Plazo	0	0
Estimación por Pérdida o Deterioro de Activos Circulantes	0	0	Fondos y Bienes de Terceros en Garantía y/o Administración a Corto Plazo	0	0
Otros Activos Circulantes	0	0	Provisiones a Corto Plazo	1,616	0
Activos No Circulante	0	24,828,804	Otros Pasivos a Corto Plazo	0	0
Inversiones Financieras a Largo Plazo	0	0	Activo No Circulante	0	0
Derechos a Recibir Efectivo o Equivalentes a Largo Plazo	0	0	Cuentas por Pagar a Largo Plazo	0	0
Bienes Inmuebles, Infraestructura y Construcciones en Proceso	0	22,422,425	Documentos por Pagar a Largo Plazo	0	0
Bienes Muebles	0	2,106,379	Deuda Pública a Largo Plazo	0	0
Activos Intangibles	0	0	Pasivos Diferidos a Largo Plazo	0	0
Depreciación, Deterioro y Amortización Acumulada de Bienes	0	0	Fondos y Bienes de Terceros en Garantía y/o en Administración a Largo Plazo	0	0
Activos Diferidos	0	0	Provisiones a Largo Plazo	0	0
Estimación por Pérdida o Deterioro de Activos no Circulantes	0	0	HACIENDA PÚBLICA/ PATRIMONIO	25,277,682	0
Otros Activos no Circulantes	0	0	Hacienda Pública/Patrimonio Contribuido	0	0
			Aportaciones	0	0
			Donaciones de Capital	0	0
			Actualización de la Hacienda Pública / Patrimonio	0	0
			Hacienda Pública/Patrimonio Generado	25,277,682	0
			Resultados del Ejercicio (Ahorro / Desahorro)	13,505,515	0
			Resultados de Ejercicios Anteriores	11,772,167	0
			Revalúos	0	0
			Reservas	0	0
			Rectificaciones de Resultados de Ejercicios Anteriores	0	0
			Exceso o Insuficiencia en la Actualización de la Hacienda Pública/Patrimonio	0	0
			Resultado por Posición Monetaria	0	0
			Resultado por Tenencia de Activos no Monetarios	0	0

Bajo protesta de decir verdad declaramos que los Estados Financieros y sus Notas son razonablemente correctos y responsabilidad del emisor

Silvia I. Sanchez Ruiz
 C. SILVIA ILIANA SANCHEZ RUIZ
 TESORERA MUNICIPAL

Laura Patricia Rodríguez Caro
 C. LAURA PATRICIA RODRIGUEZ CARO
 SINDICO MUNICIPAL

Saúl PARRA RAMIREZ
 PROF. SAÚL PARRA RAMIREZ
 PRESIDENTE MUNICIPAL



Cuenta Pública 2018
MUNICIPIO DE AMATLÁN DE CAÑAS
Estado de Flujos de Efectivo
Del 1 de Enero al 31 de Diciembre de 2018 y 2017
(pesos)




2018		2017	
Flujos de Efectivo de las Actividades de Operación			
Origen			
Impuestos	60,887,134	62,504,988	0
Cuotas y Aportaciones de Seguridad Social	2,452,120	1,715,824	0
Contribuciones de mejoras	0	0	0
Derechos	789,543	899,970	0
Productos	0	0	0
Aprovechamientos	0	0	11,037,119
Ingresos por Venta de Bienes y Prestación de Servicios	0	0	10,726,969
Participaciones, Aportaciones, Convenios, Incentivos Derivados de la Colaboración Fiscal y Fondos Distintos de Aportaciones	77,645,472	59,889,204	300,310
Transferencias, Asignaciones, Subsidios y Subvenciones, y Pensiones y Jubilaciones	0	0	0
Otros Orígenes de Operación	1,798,467	636,410	-11,037,119
Aplicación			
Servicios Personales	56,396,778	59,791,485	0
Materiales y Suministros	32,063,048	31,242,960	0
Servicios Generales	5,075,484	5,594,805	0
Transferencias Internas y Asignaciones al Sector Público	11,175,842	7,781,448	0
Transferencias al resto del Sector Público	0	0	0
Subsidios y Subvenciones	2,934,420	2,932,922	0
Ayudas Sociales	1,192,623	681,003	0
Pensiones y Jubilaciones	3,473,729	2,438,356	0
Transferencias a Fideicomisos, Mandatos y Contratos Análogos	0	0	0
Transferencias a la Seguridad Social	0	0	0
Donativos	0	0	0
Transferencias al Exterior	0	0	0
Participaciones	0	0	0
Aportaciones	0	0	0
Convenios	601,828	0	0
Otras Aplicaciones de Operación	0	0	0
Flujos Netos de Efectivo por Actividades de Operación	24,470,358	11,713,503	-3,304,112
Flujos de Efectivo de las Actividades de Inversión			
Origen			
Bienes Inmuebles, Infraestructura y Construcciones en Proceso	0	0	0
Bienes Muebles	0	0	0
Otros Orígenes de Inversión	0	0	0
Aplicación			
Bienes Inmuebles, Infraestructura y Construcciones en Proceso	24,518,510	24,518,510	11,037,119
Bienes Muebles	22,411,831	22,411,831	10,726,969
Otras Aplicaciones de Inversión	2,108,679	2,108,679	300,310
Otras Aplicaciones de Inversión	0	0	0
Flujos Netos de Efectivo por Actividades de Inversión	-24,518,510	-24,518,510	-11,037,119
Flujo de Efectivo de las Actividades de Financiamiento			
Origen			
Endudamiento Neto	0	0	0
Interno	0	0	0
Externo	0	0	0
Otros Orígenes de Financiamiento	0	0	0
Aplicación			
Servicios de la Deuda	2,346,473	2,346,473	3,304,112
Interno	2,346,473	2,346,473	3,304,112
Externo	0	0	0
Otras Aplicaciones de Financiamiento	0	0	0
Flujos netos de Efectivo por Actividades de Financiamiento	-2,346,473	-2,346,473	-3,304,112
Incremento/Disminución Neta en el Efectivo y Equivalentes al Efectivo	11,713,503	-2,999,637	-2,027,739
Efectivo y Equivalentes al Efectivo al Inicio del Ejercicio	5,219,424	8,219,061	4,081,072
Efectivo y Equivalentes al Efectivo al final del Ejercicio	2,926,799	5,219,424	2,053,333

ello protesta de decir verdad declaramos que los Estados Financieros y sus Notas son razonablemente correctos y responsabilidad del emisor

Silvia Iliana Sanchez Ruiz
C. SILVIA ILIANA SANCHEZ RUIZ
TESORERA MUNICIPAL

Laura Patricia Rodriguez Caro
C. LAURA PATRICIA RODRIGUEZ CARO
SINDICO MUNICIPAL

Saul Parra Ramirez
PROF. SAUL PARRA RAMIREZ
PRESIDENTE MUNICIPAL



Cuenta Pública 2018
MUNICIPIO DE AMATLAN DE CAÑAS
Estado Analítico del Activo
Del 1 de Enero al 31 de Diciembre de 2018
(Pesos)



Concepto	Saldo Inicial 1	Cargos del Periodo 2	Abonos del Periodo 3	Saldo Final 4 = (1+2-3)	Variación del Periodo (4-1)
ACTIVO					
Activo Circulante	5,811,804	186,704,859	188,874,885	3,641,977	-2,169,827
Efectivo y Equivalentes	5,219,424	96,744,813	98,337,286	3,628,951	-1,592,473
Derechos a Recibir Efectivo o Equivalentes	78,003	82,462,284	82,628,864	11,433	-66,671
Derechos a Recibir Bienes o Servicios	514,376	7,497,762	8,008,545	3,593	-810,783
Inventarios	0	0	0	0	0
Almacenes	0	0	0	0	0
Estimación por Pérdida o Deterioro de Activos Circulantes	0	0	0	0	0
Otros Activos Circulantes	0	0	0	0	0
Activo No Circulante	72,427,280	24,529,104	300	96,956,084	24,528,804
Inversiones Financieras a Largo Plazo	0	0	0	0	0
Derechos a Recibir Efectivo o Equivalentes a Largo Plazo	0	0	0	0	0
Bienes Inmuebles, Infraestructura y Construcciones en Proceso	64,558,838	22,422,425	0	86,981,264	22,422,425
Bienes Muebles	7,868,442	2,106,679	300	9,974,821	2,106,379
Activos Intangibles	0	0	0	0	0
Depreciación, Deterioro y Amortización Acumulada de Bienes	0	0	0	0	0
Activos Diferidos	0	0	0	0	0
Estimación por Pérdida o Deterioro de Activos no Circulantes	0	0	0	0	0
Otros Activos no Circulantes	0	0	0	0	0
TOTAL DEL ACTIVO	78,239,085	211,233,963	188,874,985	100,596,062	22,356,977

Bajo protesta de decir verdad declaramos que los Estados Financieros y sus Notas son razonablemente correctos y responsabilidad del emisor

Silvia F. Sanchez Ruiz


C. SILVIA ILIANA SANCHEZ RUIZ
TESORERA MUNICIPAL

Laura P. Rodriguez Caro

C. LAURA PATRICIA RODRIGUEZ CARO
SINDICO MUNICIPAL

Saul Parra Ramirez

PROF. SAUL PARRA RAMIREZ
PRESIDENTE MUNICIPAL



Cuenta Pública 2018
 MUNICIPIO DE AMATLAN DE CAÑAS
 Estado Analítico de la Deuda y Otros Pasivos
 Del 1 de Enero al 31 de Diciembre de 2018
 (Pesos)




Denominación de las Deudas	Moneda de Contratación	Institución o País Acreedor	Saldo Inicial del Periodo	Saldo Final del Periodo
DEUDA PÚBLICA				
Corto Plazo				
Deuda Interna			2,232,395	0
Instituciones de Crédito	Peso	México	2,232,395	0
Títulos y Valores	Peso	México	0	0
Arrendamientos Financieros	Peso	México	0	0
Deuda Externa			0	0
Organismos Financieros Internacionales	Peso	México	0	0
Deuda Bilateral	Peso	México	0	0
Títulos y Valores	Peso	México	0	0
Arrendamientos Financieros	Peso	México	0	0
Subtotal a Corto Plazo			2,232,395	0
Largo Plazo				
Deuda Interna			0	0
Instituciones de Crédito	Peso	México	0	0
Títulos y Valores	Peso	México	0	0
Arrendamientos Financieros	Peso	México	0	0
Deuda Externa			0	0
Organismos Financieros Internacionales	Peso	México	0	0
Deuda Bilateral	Peso	México	0	0
Títulos y Valores	Peso	México	0	0
Arrendamientos Financieros	Peso	México	0	0
Subtotal a Largo Plazo			0	0
Otros Pasivos			4,923,309	4,237,000
Total de Deuda y Otros Pasivos			7,155,704	4,237,000

Bajo protesta de decir verdad declaramos que los Estados Financieros y sus Notas son razonablemente correctos y responsabilidad del emisor

Silvia Iliana Sanchez Ruiz
 C. SILVIA ILIANA SANCHEZ RUIZ
 TESORERA MUNICIPAL

Laura Patricia Rodriguez Caro
 C. LAURA PATRICIA RODRIGUEZ CARO
 SINDICO MUNICIPAL

Prof. Saúl Parra Ramirez
 PROF. SAÚL PARRA RAMIREZ
 PRESIDENTE MUNICIPAL



Cuenta Pública 2018
MUNICIPIO DE AMATLAN DE CAÑAS
Endeudamiento Neto
Del 1 de Enero al 31 de Diciembre de 2018



Identificación de Crédito o Instrumento	Contratación/Colocación		Amortización	Endeudamiento Neto
	A	B		
Creditos Bancarios				
				-2,232,395
				0
				0
				0
				0
				0
				0
				0
Total Créditos Bancarios	0		2,232,395	-2,232,395
Otros Instrumentos de Deuda				
				0
				0
				0
				0
Total Otros Instrumentos de Deuda	0		0	0
TOTAL	0		2,232,395	-2,232,395

Silvia I. Sanchez Ruiz


C. SILVIA ILIANA SANCHEZ RUIZ
 TESORERA MUNICIPAL

Laura Patricia Rodriguez Caro

C. LAURA PATRICIA RODRIGUEZ CARO
 SÍNDICO MUNICIPAL

Saúl PARRA RAMIREZ

PROF. SAÚL PARRA RAMIREZ
 PRESIDENTE MUNICIPAL



Cuenta Pública 2018
MUNICIPIO DE AMATLAN DE CAÑAS
Intereses de la Deuda
Del 1 de Enero al 31 de Diciembre de 2018



Identificación de Crédito o Instrumento	Devengado	Pagado
Créditos Bancarios		
INTERESES DE LA DEUDA INTERNA CON INSTITUCIONES DE CRÉDITO	113,078	113,078
Total de Intereses de Créditos Bancarios	113,078	113,078
Otros Instrumentos de Deuda		
Total de intereses de Otros Instrumentos de Deuda	0	0
TOTAL	113,078	113,078


C. SILVIA ILIANA SANCHEZ RUIZ
TESORERA MUNICIPAL


C. LAURA PATRICIA RODRIGUEZ CARO
SÍNDICO MUNICIPAL


PROF. SAUL PARRA RAMIREZ
PRESIDENTE MUNICIPAL



Cuenta Pública 2018
MUNICIPIO DE AMATLAN DE CAÑAS
Informe sobre pasivos contingentes
Del 1 de Enero al 31 de Diciembre de 2018
(pesos)



DESCRIPCION		IMPORTE
	NO APLICA	

PROF. SAUL PARRA RAMIREZ
PRESIDENTE MUNICIPAL

C. LAURA PATRICIA RODRIGUEZ CARO
SÍNDICO MUNICIPAL

C. SILVIA ILIANA SANCHEZ RUIZ
TESORERA MUNICIPAL



NOTAS DE LOS ESTADOS FINANCIEROS





NOTAS DE DESGLOSE





NOTAS DE LOS ESTADOS FINANCIEROS DE DESGLOSE

AYUNTAMIENTO DE AMATLAN DE CAÑAS

AL 31 DE DICIEMBRE DEL 2018

A). – NOTAS DE DESGLOSE.

1. INFORMACIÓN CONTABLE.

2. NOTAS AL ESTADO DE SITUACIÓN FINANCIERA.

2.1. ACTIVO

EFFECTIVO Y EQUIVALENTE.

Efectivo.

El saldo de la cuenta de efectivo al 31 de diciembre 2019 se integra por el importe de **\$2,221.94** como se detalla a continuación:

1111	EFFECTIVO	\$2,221.94
1111-09	INGRESOS PROPIOS	\$1,021.94
1111-13	CAJA ING. PROPIOS JUAN ALBERTO GONZALEZ SANCHEZ	\$1,200.00



Bancos.

El saldo que se refleja por un importe de \$ **6,942,568.50** son recursos disponibles del Municipio para cubrir sus compromisos, y están conformados por:

1112	BANCOS	\$ 3,605,150.11
1112-04-0003	CTA CORRIENTE 4284	183,106.43
1112-04-0009	FONDO.COMP. IEPS CTA. ANT 5256	4,003.53
1112-04-0010	CTA CORRIENTE SAL.ANT 5868	3,326.15
1112-04-0011	F III 2009 CTA ANTERIOR 5523	788.16
1112-04-0015	BANCOMER 7828	473.14
1112-04-0017	bancomer cta:0402	40,163.95
1112-04-0019	CTA CORRIENTE 6188	296.83
1112-04-0020	CTA: 6323	107,649.52
1112-04-0023	BANCOMER FOFIE 6226	2,027.12
1112-04-0024	BANORTE 8397 FAIS	149,673.70
1112-04-0025	BANORTE 9170 FORTAMUN	214,273.24
1112-04-0026	AMPLIACION 3999	192,397.31
1112-04-0028	Empleo temporal	52,242.89
1112-04-0030	FFM E IEPS 14(7806)	256.05
1112-04-0031	F.F.I.E 7512	0.01
1112-04-0033	APOYO A MIGRANTE	2,115.27
1112-04-0035	FOPA DEP CTA. 2165	-\$417.99
1112-04-0037	FOPA DEP 7440	-\$140.98
1112-06-01-01	FONDO GEN. DE PART. CTA. 1524	\$942,888.61
1112-06-01-02	CUENTA CORRIENTE 1812	\$247,663.86
1112-06-01-04	CTA.- 5432 FORTALECIMIENTO INFRAESTR. ESTATAL Y MUNICIPAL	\$2,979.83
1112-06-01-05	BANCOMER PDR CTA 0982	\$96,103.90
1112-06-01-06	CTA. 1318 REENCARP. CARR. SAN MARCOS-AMATLAN	\$2,048.80
1112-06-01-07	CTA. 1873 REENCARP. CARR. SAN MARCOS-AMATLAN ETAPA 2	\$2,048.80
1112-06-01-08	CTA. 1962 REENCARP. CARR. SAN MARCOS-AMATLAN ETAP. 3	\$2,048.80
1112-06-01-09	CTA. 1989 REENCARP. CARR. SAN MARCOS-AMATLAN ETAP 4	\$2,048.80
1112-06-01-10	CTA. 2047 CARRET. BARRANCA UZETA-TEPUZHUACAN ETAP. 1	\$2,048.80
1112-06-01-11	CTA. 2160 CARRET. BARRANCA UZETA-TEPUZ ETAP 2	\$2,048.80

1112-06-01-12	CTA. 2179 CARRET. BARRANCA UZETA-TEPUZ ETAP 3	\$2,048.80
1112-06-01-13	CTA. 2187 CARRET. BARRANCA UZÉTA-TEPUZ ETAP 4	\$2,048.80
1112-06-01-3	CTA. BANCOMER 6044	\$0.35
1112-06-02-01	CTA. 9962 FAIS 2017	\$6,392.88
1112-06-02-02	FONDO DE CONTRALORIA CTA. 0566	\$624,603.38
1112-06-02-03	FORTAMUN 2014 CTA. 2156	\$90.13
1112-06-02-04	SEDATU 5741	\$1.00
1112-06-02-05	GASTOS DE OPERACION MIGRANTES 2015	\$1.01
1112-06-02-06	FONDO PARA EL FORTAL. DE LA INFRAESTR. 3946	\$3,767.64
1112-06-02-07	APOYO A MIGRANTES 2015 0746	\$0.54
1112-06-02-08	PROGRAMA DE PREVENSION 1888	\$0.00
1112-06-02-09	FORTALECIMIENTO FINANCIERO 7999	\$20,167.18
1112-06-02-10	FORTALECIMIENTO FINANCIERO DEL MUNICIPIO 8791	\$5,976.93
1112-06-02-11	FISE 4515	\$0.00
1112-06-02-12	FAIS 2014 CTA. 2147	\$0.01
1112-06-02-13	BANORTE 3 X 1 MIG. 5723	\$64,916.07
1112-06-02-14	BANORTE PROSSAPYS IV 5131	\$67,826.53
1112-06-02-15	FAISM 2016 3193	\$6,603.68
1112-06-02-16	FAIS 2018 CTA. 8910	\$64,827.76
1112-06-02-17	3X1 MIGRANTES CUENTA.- 4134	\$10,016.03
1112-06-02-18	PROGRAMA FORTALECE 2018 2 CTA 7550	\$1.00
1112-06-02-19	PROGRAMA FORTALECE 2018 3 CTA 7578	\$1.00
1112-06-02-20	PROGRAMA FORTALECE 2018 4 CTA 7587	\$1.00
1112-06-02-21	CTA. 4128 3X1 MIGRANTES	\$10,353.53
1112-06-02-22	RAMO 23 FOMENTO AL AUTOEMPLO	\$11.72
1112-06-02-23	CTA. 8917 EMP. EN CEM. C. INGRESO AL PILON	\$1,954.48
1112-06-02-24	CTA. 4720 REHAB. DEL SIST. AGUA POT. EN EL FARITO	\$3,485.58
1112-06-02-25	CTA. 8926 AMPL. CENTRO DE SALUD EN YERBABUENA	\$1,008.57
1112-06-02-26	CTA. 4702 TANQUE DE AGUA EN BARRANCA DEL ORO	\$47.44
1112-06-02-27	FESTIVAL CULTURAL CTA. 8231	\$0.00
1112-06-03-01	INTERACCIONES FORTAMUN 6780	\$12,490.93
1112-06-03-02	FORTAMUN 2017	-\$0.01
1112-06-03-03	CTA.- 0677 INTERACCIONES FORTAMUN 2018	\$342.82
1112-06-03-04	CONCENTRADORA INTERACCIONES 2018 CTA 7851	\$442,000.00



Otros Efectivos y Equivalentes.

1119	OTROS EFECTIVOS Y EQUIVALENTES	\$ 19,579.26
1119-01	SUBSIDIO AL EMPLEO	19,579.26

DERECHOS A RECIBIR EFECTIVO O EQUIVALENTE.

Deudores diversos por cobrar a corto plazo:

Se integra de los derechos derivados de acuerdos con los diferentes empleados que a continuación se detalla:

1123	DEUDORES DIVERSOS POR COBRAR A CORTO PLAZO	\$ 10,932.83
1123-13	MANUEL BECERRA DELGADILLO	-\$1,000.00
1123-14	EUSEBIO REYNOSA SOLIS	3,000.00
1123-22	FRANCY RAMOS RUIZ	-\$0.07
1123-26	SAUL PARRA RAMIREZ	8,931.62
1123-5	JUAN ALBERTO GONZALEZ SANCHEZ	0.01
1123-6	SUTSEM AJUSTE RETENCIONES	1.51
1123-7	SITEM AJUSTE RETENCIONES	-\$0.24

- * La cuenta **1123-13** refleja un saldo negativo debido a que se le retuvo la cantidad de \$1,000.00 en exceso en la nómina, correspondiente a un préstamo personal. El recurso fue reintegrado al trabajador el día 28 de febrero de 2019.
- * La cuenta **1123-22** refleja un saldo negativo debido a que se le retuvo la cantidad de \$0.07 en exceso en la nómina, correspondiente a un préstamo personal. El recurso será reintegrado al trabajador el día 15 de abril de 2019.
- * La cuenta **1123-7** refleja un saldo negativo por la cantidad de \$0.24 debido a los ajustes que realiza el sistema de nóminas.



Préstamos otorgados a corto plazo:

Se integra de los derechos que se tiene importe derivados de acuerdos.

1126	PRÉSTAMOS OTORGADOS A CORTO PLAZO	\$ 500.00
1126-01-0009	LOURDES ARMAS SALAZAR	\$500.00

- * La cuenta **1126-01-0009** refleja un saldo de 500.00 correspondientes a un préstamo pendiente de liquidar de parte de la empleada Lourdes Armas Salazar. Los cuáles serán reintegrados al municipio en su totalidad el día 15 de abril 2019, vía nómina.

ACTIVO NO CIRCULANTE

Bienes Inmuebles, Infraestructura y Construcción en proceso \$86,981,263.73

1230	BIENES INMUEBLES, INFRAESTRUCTURA Y CONTRUCCION EN PROCESO	\$ 86,981,263.73
1231	TERRENOS	390,000.00
1231-01	TERRENO CENTRO DE SALUD	290,000.00
1231-58102	TERRENOS RURALES	100,000.00
1234	INFRAESTRUCTURA	1,604,004.95
1234-6-59101	POZO CECYTEN	980,933.35
1234-6-59102	CLAUSURA DE TIRADERO CIELO ABIERTO	623,071.60
1235	CONSTRUCCIONES EN PROCESO EN BIENES DE DOMINIO PÚBLICO	73,477,612.16
1235-2-6120	CUENTAS AGREGADAS	1,405,202.28
1235-2-61202	EDIFICACIÓN DE INMUEBLES COMERCIALES, INSTITUCIONALES Y DE SERVICIOS, EXCEPTO SU ADMINISTRACIÓN Y SUPERVISIÓN	1,405,202.28
1235-3-61301	INFRAESTRUCTURA DE AGUA POTABLE, SANEAMIENTO HIDROAGRÍCOLA Y CONTROL DE INUNDACIONES	21,554,125.45
1235-3-61304	INFRAESTRUCTURA ELÉCTRICA	7,469,628.82
1235-3-61305	INFRAESTRUCTURA PARA TELECOMUNICACIONES	140,000.00
1235-3-6131	CUENTAS AGREGADAS	39,479.05
1235-3-6132	CUENTAS AGREGADAS	114,912.42
1235-3-6133	CUENTAS AGREGADAS	43,809.40
1235-3-6134	CUENTAS AGREGADAS	110,099.24



Préstamos otorgados a corto plazo:

Se integra de los derechos que se tiene importe derivados de acuerdos.

1126	PRÉSTAMOS OTORGADOS A CORTO PLAZO	\$	500.00
1126-01-0009	LOURDES ARMAS SALAZAR		\$500.00

- * La cuenta **1126-01-0009** refleja un saldo de 500.00 correspondientes a un préstamo pendiente de liquidar de parte de la empleada Lourdes Armas Salazar. Los cuáles serán reintegrados al municipio en su totalidad el día 15 de abril 2019, vía nómina.

ACTIVO NO CIRCULANTE

Bienes Inmuebles, Infraestructura y Construcción en proceso \$86,981,263.73

1230	BIENES INMUEBLES, INFRAESTRUCTURA Y CONTRUCCION EN PROCESO	\$ 86,981,263.73
1231	TERRENOS	390,000.00
1231-01	TERRENO CENTRO DE SALUD	290,000.00
1231-58102	TERRENOS RURALES	100,000.00
1234	INFRAESTRUCTURA	1,604,004.95
1234-6-59101	POZO CECYTEN	980,933.35
1234-6-59102	CLAUSURA DE TIRADERO CIELO ABIERTO	623,071.60
1235	CONSTRUCCIONES EN PROCESO EN BIENES DE DOMINIO PÚBLICO	73,477,612.16
1235-2-6120	CUENTAS AGREGADAS	1,405,202.28
1235-2-61202	EDIFICACIÓN DE INMUEBLES COMERCIALES, INSTITUCIONALES Y DE SERVICIOS, EXCEPTO SU ADMINISTRACIÓN Y SUPERVISIÓN	1,405,202.28
1235-3-61301	INFRAESTRUCTURA DE AGUA POTABLE, SANEAMIENTO HIDROAGRÍCOLA Y CONTROL DE INUNDACIONES	21,554,125.45
1235-3-61304	INFRAESTRUCTURA ELÉCTRICA	7,469,628.82
1235-3-61305	INFRAESTRUCTURA PARA TELECOMUNICACIONES	140,000.00
1235-3-6131	CUENTAS AGREGADAS	39,479.05
1235-3-6132	CUENTAS AGREGADAS	114,912.42
1235-3-6133	CUENTAS AGREGADAS	43,809.40
1235-3-6134	CUENTAS AGREGADAS	110,099.24

1235-3-6135	CUENTAS AGREGADAS	62,208.48
1235-3-8321-01	LINEA CONDUCCION AGUA POT SAN BLASITO	311,837.87
1235-3-8321-02	LINEA CONDUCC AGUA POTABLE CECYTEN	18,302.48
1235-4-61402	CONSTRUCCIÓN DE OBRAS DE URBANIZACIÓN EN LOTES	830,210.33
1235-4-61403	CONSTRUCCIÓN DE OBRAS INTEGRALES PARA LA DOTACIÓN DE SERVICIOS	694,926.08
1235-4-6141	CUENTAS AGREGADAS	189,557.43
1235-4-6144	CUENTAS AGREGADAS	191,575.47
1235-4-6145	CUENTAS AGREGADAS	290,661.30
1235-5-61501	INFRAESTRUCTURA DE CARRETERAS	32,029,641.63
1235-5-8321-02	CALLE MORELOS DE AMATLAN EMPE.AHOGA	443,557.56
1235-5-8321-03	C. J. GARCIA ESTANCIA DE LOS L. EMP. AH	702,030.43
1235-5-8321-04	CANCHAS DEPORTIVAS	1,155,449.58
1235-6-61606	OTRAS	5,654,427.71
1235-9-61909	CANCELERÍA DE ALUMINIO	25,969.15
1236	CONSTRUCCIONES EN PROCESO EN BIENES PROPIOS	11,509,646.62
1236-3-62304	INFRAESTRUCTURA ELÉCTRICA	184,981.74
1236-4-8321-04	CONSTRUCC CONCR HIDR MARIANO MATAMOROS	295,191.84
1236-5-62501	INFRAESTRUCTURA DE CARRETERAS	7,026,990.65
1236-6-62601	INSTALACIONES MINERAS A CIELO ABIERTO	3,474,177.87
1236-6-62606	OTRAS	405,233.52
1236-9-62909	CANCELERÍA DE ALUMINIO	28,647.00

Bienes Muebles \$9,974,820.69

1240	BIENES MUEBLES	\$ 9,974,820.69
1241	MOBILIARIO Y EQUIPO DE ADMINISTRACIÓN	1,204,287.76
1241-1-51105	EQUIPO ELÉCTRICO PARA OFICINAS	15,720.20
1241-1-51107	MOBILIARIO Y EQUIPO	260,058.25
1241-2-51201	MUEBLES, EXCEPTO DE OFICINA Y ESTANTERÍA	24,833.30
1241-3-51502	EQUIPO DE CÓMPUTO PARA SERVICIO TELEFÓNICO	26,970.00
1241-3-51503	EQUIPO DE COMPUTACIÓN	658,342.84
1241-3-51504	MOBILIARIO Y EQUIPO DE CÓMPUTO	156,058.92
1241-9-51901	OTROS EQUIPOS DE COMUNICACIÓN	7,146.48
1241-9-51903	OTROS EQUIPOS DE MANTENIMIENTO Y SEGURIDAD	9,389.04
1241-9-51906	OTROS EQUIPOS DE CARÁCTER COMERCIAL	3,596.00
1241-9-51907	OTROS EQUIPOS Y HERRAMIENTAS	4,292.50

1241-9-51908	OTRO MOBILIARIO Y EQUIPO	37,880.23
1242	MOBILIARIO Y EQUIPO EDUCACIONAL Y RECREATIVO	59,143.13
1242-1-52101	EQUIPOS Y APARATOS AUDIOVISUALES	3,799.77
1242-3-52301	CÁMARAS FOTOGRÁFICAS Y DE VIDEO	49,443.36
1242-9-52901	OTRO MOBILIARIO Y EQUIPO EDUCACIONAL Y RECREATIVO	5,900.00
1243	EQUIPO E INSTRUMENTAL MEDICO Y DE LABORATORIO	3,789.25
1243-2-53201	APARATOS E INSTRUMENTOS DE LABORATORIO	3,789.25
1244	VEHICULOS Y EQUIPO DE TRANSPORTE	6,099,139.75
1244-1-54101	VEHÍCULOS Y EQUIPO TERRESTRE	6,023,739.75
1244-2-54201	CARROCERÍAS Y REMOLQUES	75,400.00
1245	EQUIPO DE DEFENSA Y SEGURIDAD	930,699.94
1245-55103	EQUIPO DE TRANSPORTE PARA DEFENSA Y SEGURIDAD	930,699.94
1246	MAQUINARIA, OTROS EQUIPOS Y HERRAMIENTAS	1,677,760.86
1246-1-56102	MAQUINARIA Y EQUIPO AGROPECUARIO	40,660.00
1246-2-56206	MAQUINARIA, EQUIPO Y HERRAMIENTAS PARA INDUSTRIA	105,087.60
1246-3-56302	MAQUINARIA Y EQUIPO PARA LA CONSTRUCCIÓN	1,376,743.21
1246-4-56401	SISTEMAS DE AIRE ACONDICIONADO, CALEFACCIÓN Y DE REFRIGERACIÓN INDUSTRIAL Y COMERCIAL	14,800.00
1246-5-56501	APARATOS E INSTRUMENTOS DE COMUNICACIÓN Y TELECOMUNICACIÓN	121,856.00
1246-5-56502	EQUIPO DE COMUNICACIÓN	6,841.08
1246-7-56704	HERRAMIENTAS Y MÁQUINAS - HERRAMIENTA	10,322.97
1246-9-56901	OTROS APARATOS Y OTROS INSTRUMENTOS CIENTÍFICOS Y DE LABORATORIO	1,450.00



2.2. PASIVO

CUENTAS POR PAGAR A CORTO PLAZO.

Son los compromisos adquiridos con los proveedores y por las obligaciones a cargo del Municipio con motivo de las adquisiciones de materiales e insumos así como la prestación de servicios, atendiendo en su caso los compromisos de pago establecidos en los contratos de prestación de servicios; así como las obligaciones que conforman por los importes retenidos al personal de base y confianza por las remuneraciones por un trabajo personal subordinado, previo en el Título IV, Capítulo I, artículo 94 Fracción I, de la Ley del impuesto sobre la Renta, así como los importes retenidos a personas físicas por la prestación de servicios profesionales independiente.

Cuentas por Pagar a Corto plazo: Este rubro es integrado por obligaciones de pago a corto plazo derivados de operaciones presupuestarias devengadas, pendientes de pagar.

2110	CUENTAS POR PAGAR A CORTO PLAZO	\$ 2,104.21
2110-1	AGUAYO SANTOS MARTHA ROSELIA AGUINALDO	1,141.21
2110-2	RAMOS GARCIA MARIA ELSA	963.00

Servicios Personales por pagar a Corto Plazo.

2111	SERVICIOS PERSONALES POR PAGAR A CORTO PLAZO	606,676.12
2111-1-11301	SUELDOS AL PERSONAL DE BASE	0.37
2111-1-11302	SUELDOS AL PERSONAL DE CONFIANZA	0.01
2111-3-13101	PRIMAS POR AÑOS DE SERVICIOS PRESTADOS	324,715.40
2111-3-13201	PRIMAS DE VACACIONES	6,540.17
2111-3-13203	GRATIFICACIÓN DE FIN DE AÑO	43,721.98
2111-3-13401	COMPENSACIONES ORDINARIAS	-\$0.19
2111-4-14401	SEGURO DE VIDA	231,698.38



Proveedores por pagar a corto plazo.

2112	PROVEEDORES POR PAGAR A CORTO PLAZO	\$ 96,099.34
2112-1-000026	ROCIO CURIEL TAPIA	44,519.00
2112-1-000062	CANAL XXI, S.A. DE C.V.	17,400.00
2112-1-000068	DIVERSIDAD DE RADIO DE NAYARIT, S.A. DE C.V.	35,496.02
2112-1-000075	SERGIO ENRIQUE CURIEL ROSAS	-\$30.00
2112-1-000076	JORGE SANTIAGO HUERTA SANTANA	8,257.12
2112-1-000101	SALVADOR LEDEZMA SANCHEZ	700.00
2112-1-000102	CONRADO SANCHEZ GONZALEZ	2,320.00
2112-1-34101	COMISIONES BANCARIAS	-\$12,562.80

* Las cuentas que reflejan saldos negativos provienen de errores en registro contable, cuyo saldo será depurado en el ejercicio 2019.

Contratistas por obras públicas.

2113	CONTRATISTAS POR OBRAS PÚBLICAS POR PAGAR A CORTO PLAZO	\$ 23,023.01
2113-000074	H. XLI AYUNTAMIENTO DE AMATLAN DE CAÑAS NAY	12,429.05
2113-000093	A.R.D. CONSTRUCCIONES Y EDIFICACIONES S.A. DE C.V.	2,910.21
2113-000095	AR CONSTRUOBRAS Y MANTENIMIENTOS S.A. DE C.V.	7,683.75

Transferencias otorgadas por pagar a corto plazo.

2115	TRANSFERENCIAS OTORGADAS POR PAGAR A CORTO PLAZO	\$ 0.02
2115-1	CECYTEN	0.02

Retenciones y Contribuciones por pagar a corto plazo.

2117	RETENCIONES Y CONTRIBUCIONES POR PAGAR A CORTO PLAZO	\$3,401,867.56
2117-001-01	RETENCION 5 AL MILLAR	\$126,985.31
2117-001-02	RETENCION DE 2 AL MILLAR	\$13,093.73
2117-01	SAT ISPT	\$861,426.59

2117-02	SAT ISR HONORARIOS	\$4,191.59
2117-03	SAT RET IVA HONORARIOS	-\$1,705.62
2117-04	ESTADO IMP. CEDULAR	\$13,038.43
2117-05	IMPUESTO UAN	\$215,490.32
2117-06	UAN 2009	\$1,223.06
2117-09	SUTSEM CUOTA SINDICAL	\$4,003.18
2117-10	SITEM CUOTAS SINDICAL	-\$440.48
2117-11	IMSS	\$18,808.18
2117-13	SUTSEM FONDO DE AHORRO	\$19,287.90
2117-14	SUTSEM FONDO RESISTENCIA	\$281.73
2117-16	UAN 2011	\$144,271.66
2117-21	SUTSEM PRIMA VACACIONAL I SEMESTRE	\$203,425.59
2117-22	SUTSEM BECAS I Y II SEMESTRE 2011	\$126,064.00
2117-23	SUTSEM BONO DIA DEL PADRE	\$9,000.00
2117-24	SUTSEM ESTIMULO DE JUBILACION	\$37,343.00
2117-25	SUTSEM BONO APOYO EDUCACIONAL	\$125,153.87
2117-26	SUTSEM BONO RETROACTIVIDAD	\$114,400.00
2117-30	UAN 2012	\$200,112.65
2117-33	UAN 2013	\$234,907.18
2117-34	RET.PRESTAMO CAJA JALA	\$2,490.31
2117-35	UAN 2014	-\$6,900.65
2117-36	UAN 2015	\$6,103.19
2117-37	SITEM FONDO DE AHORRO	\$0.01
2117-40	FONDO DE MUTUALIDAD SUTSEM	\$15,588.66
2117-41	UAN 2017	-\$481.76
2117-42	CUOTA SINDICAL SITRAPEN	\$269.15
2117-43	MARIA SONIA NUÑEZ VAZQUEZ	\$8,614.18
2117-44	JOSE MARIA AQUINO RIVERA	\$17,261.13
2117-45	SUTSEM 2017	\$883,396.85
2117-48	RETENCION PRESTAMO CAJA JALA	-\$7,269.00
2117-49	UAN 2018	\$12,433.62

* Las cuentas que reflejan saldos negativos provienen de errores en registro contable, cuyo saldo será depurado en el ejercicio 2019.

Otras cuentas por pagar.

2119	OTRAS CUENTAS POR PAGAR A CORTO PLAZO	\$ 13,357.18
-------------	--	---------------------

2119-13	DIF AMATLAN DE CAÑAS	8,192.00
2119-15	AGUAYO CASTELLON MARTHA SUSANA	112.33
2119-16	JULIA PEREZ RODRIGUEZ	10.60
2119-18	VALERIA JUDITH MONTAÑO RENTERIA	3.00
2119-19	AR CONSTRUOBRAS Y MANTENIMIENTOS S.A. DE C.V.	6,324.51
2119-20	ARNULFO LOPEZ SANCHEZ	891.52
2119-21	FELIX OSVALDO MERCADO	909.60
2119-9	EZEQUIEL RAMIREZ MEZA	-\$3,086.38

- * La cuenta **2119-9** que reflejan saldo negativo proviene de errores en registro contable, cuyo saldo será depurado en el ejercicio 2019.

DOCUMENTOS POR PAGAR A CORTO PLAZO.

Otros Documentos por pagar a corto plazo.

2129	OTROS DOCUMENTOS POR PAGAR A CORTO PLAZO	\$ 58,508.46
2129-01-0001	AGUINALDOS 2014	39,623.96
2129-02-02	APORTACIONES A DIF	8,356.11
2129-02-03	APORTACION AL PARTIDO	29,120.65
2129-02-05	DIF	902.00
2129-03-01	GRATIFICACION DE FIN DE AÑO (AGUINALDO)	-\$19,494.26

- * La cuenta **2129-03-01** que reflejan saldo negativo proviene de errores en registro contable de años anteriores, cuyo saldo será depurado en el ejercicio 2019.

FONDOS Y BIENES DE TERCEROS EN GARANTIA Y/O ADMINISTRACION

Fondos en Administración a corto plazo.

2162	FONDOS EN ADMINISTRACIÓN A CORTO PLAZO	\$ 27,454.74
2162-1	EMPLEO TEMPORAL PISO FIRME 2010	635.19
2162-2	PROGRAMA TU CASA 2010	26,819.55



PROVISIONES A CORTO PLAZO.

Provisión para demandas y juicios a corto plazo.

2171	PROVISIÓN PARA DEMANDAS Y JUICIOS A CORTO PLAZO	\$	7,909.01
2171-01	JOSE GUADALUPE NAVARRO MEZA		6,257.10
2171-08	LOURDES SALAZAR ARMAS		1,250.26
2171-09	RAFAEL RAMIREZ VAZQUEZ		375.35
2171-10	J. MANUEL BERNAL		1,731.15
2171-11	ROBERTO ADAN MOLINA RODRIGUEZ		-1704.85

- * La cuenta 2117-11 refleja un saldo negativo de errores en registro contable, cuyo saldo será depurado en el ejercicio 2019.



3. NOTAS AL ESTADO DE ACTIVIDADES.

2.1. Ingresos de Gestión.

12.00	IMPUESTOS SOBRE EL PATRIMONIO	\$	2,452,119.97
	PREDIAL URBANO Y SUB URBANO		523,869.60
	PREDIAL RUSTICO		1,411,312.38
	IMPUESTO S ADQUISICION BIENES MUEBLES		516,937.99
41.00	DERECHOS POR EL USO, GOCE, APROVECHAMIENTO O EXPLOTACIÓN DE BIENES DE DOMINIO PÚBLICO	\$	439.84
	RASTRO MUNICIPAL		439.84
43.00	DERECHOS POR PRESTACIÓN DE SERVICIOS	\$	703,245.61
	REGISTRO CIVIL		3,467.58
	LICENCIAS Y PERMISOS P INSTALACION ANUNC		24,877.84
	LICENCIAS, PERMISOS Y REGISTROS ALCOHOL		180,443.89
	CONSTANCIAS, LEGALIZACIONES Y CERTIFICAC		45,526.19
	URBANIZACION, CONSTRUCC Y USO DE SUELO		633.39
	RASTRO MUNICIPAL		16,421.20
	LICENCIAS PERMISOS AUTOR.Y ANUENCIAS DE USO DE SUELO		43,472.59
	REGISTRO CIVIL		370,633.29
	PANTEONES		925.00
	DEL PISO		14,166.07
	OTROS LOCALES DEL FUNDO MUNICIPAL		2,678.57
45.00	ACCESORIOS DE DERECHOS	\$	65,857.10
	OTROS DERECHOS		65,857.10
51.00	PRODUCTOS DE TIPO CORRIENTE	\$	73,007.82
51-01	PRODUCTOS DERIVADOS DEL USO Y APROVECHAMIENTO DE BIENES NO SUJETOS A RÉGIMEN DE DOMINIO PÚBLICO	\$	52,575.57
	PRODUCTOS FINANCIEROS		52,575.57
51-03	ACCESORIOS DE PRODUCTOS	\$	20,330.50
	PRODUCTOS FINANCIEROS		29.89
	OTROS PRODUCTOS		20,300.61
51-04	OTROS PRODUCTOS QUE GENERAN INGRESOS CORRIENTES	\$	101.75
	PRODUCTOS FINANCIEROS		101.75
61.00	APROVECHAMIENTOS DE TIPO CORRIENTE	\$	1,275,151.79
61-02	MULTAS	\$	1,275,151.79
	MULTAS		366.79
	DONACIONES, HERENCIAS Y LEGADOS		1,274,785.00



81.00	PARTICIPACIONES	\$	49,379,972.74
	FONDO GENERAL DE PARTICIPACIONES		32,069,324.37
	FONDO DE FOMENTO MUNICIPAL		10,656,592.49
	FONDO DE FISCALIZACION Y RECAUDACION		463,716.97
	IMPUESTO ESPECIAL SOBRE PRODUCTOS Y SERVICIOS		1,342,596.78
	GASOLINA Y DIESEL		536,343.24
	FONDO DE IMPUESTO SOBRE LA RENTA		3,923,657.00
	IMPUESTO SOBRE AUTOMOVILES NUEVOS		237,502.02
	IMUESTOS TENENCIA O USO VEHICULAR		48,934.53
	INGRESOS MUNICIPALES COORDINADOS		101,305.34
82.00	APORTACIONES	\$	13,698,789.06
	FONDO APORTACIONES P INFRAESTRUCTURA SOC		6,134,814.02
	FONDO DE APORTACIONES P EL FORTALECIMIEN		7,563,975.04
83.00	CONVENIOS	\$	14,566,710.00
	RAMO 20 PROGRAMA DESARROLLO SOCIAL		773,262.00
	INADEM		11,793,448.00
	FISE.- FONDO PARA LA INFRAESTRUCTURA SOCIAL ESTATAL		1,344,756.00
	FONDO PARA EL FORTALECIMIENTO DE LA INFRAESTRUCTURA ESTATAL Y MUNICIPAL		9,947,157.00
	FAFEF		501,535.00
	FESTIVAL CULTURAL DE AMATLAN DE CAÑAS		2,000,000.00
	FISE REMANENTE 2017		-
	Total:	\$	82,215,293.93



2.2. Gastos y Otras Perdidas.

10000	SERVICIOS PERSONALES	\$ 32,043,046.43
11000	REMUNERACIONES AL PERSONAL DE CARACTER PERMANENTE	20,763,125.28
12000	REMUNERACIONES AL PERSONAL DE CARACTER TRANSITORIO	4,222,323.15
13000	REMUNERACIONES ADICIONALES Y ESPECIALES	5,393,440.62
14000	SEGURIDAD SOCIAL	723,117.72
15000	OTRAS PRESTACIONES SOCIALES Y ECONOMICAS	941,039.66
20000	MATERIALES Y SUMINISTROS	\$ 5,075,493.83
21000	MATERIALES DE ADMINISTRACION, EMISION DE DOCUMENTOS Y ARTICULOS OFICIALES	515,971.15
22000	ALIMENTOS Y UTENSILIOS	3,766.00
24000	MATERIALES Y ARTICULOS DE CONSTRUCCION Y DE REPARACION	711,185.84
25000	PRODUCTOS QUIMICOS, FARMACEUTICOS Y DE LABORATORIO	76,270.00
26000	COMBUSTIBLES, LUBRICANTES Y ADITIVOS	3,486,520.11
27000	VESTUARIO, BLANCOS, PRENDAS DE PROTECCION Y ARTICULOS DEPORTIVOS	226,566.34
28000	MATERIALES Y SUMINISTROS PARA SEGURIDAD	1,360.00
29000	HERRAMIENTAS, REFACCIONES Y ACCESORIOS MENORES	53,854.39
30000	SERVICIOS GENERALES	\$ 11,175,941.60
31000	SERVICIOS BASICOS	1,668,827.36
32000	SERVICIOS DE ARRENDAMIENTO	2,370,342.00
33000	SERVICIOS PROFESIONALES, CIENTIFICOS, TECNICOS Y OTROS SERVICIOS	1,286,727.94
34000	SERVICIOS FINANCIEROS, BANCARIOS Y COMERCIALES	200,464.37
35000	SERVICIOS DE INSTALACION, REPARACION, MANTENIMIENTO Y CONSERVACION	1,592,296.56
36000	SERVICIOS DE COMUNICACION SOCIAL Y PUBLICIDAD	9,924.84
37000	SERVICIOS DE TRASLADO Y VIATICOS	645,505.82
38000	SERVICIOS OFICIALES	2,847,400.66
39000	OTROS SERVICIOS GENERALES	554,452.05
40000	TRANSFERENCIAS, ASIGNACIONES, SUBSIDIOS Y OTRAS AYUDAS	\$ 7,600,771.18
43000	SUBSIDIOS Y SUBVENCIONES	2,934,419.99
44000	AYUDAS SOCIALES	1,192,622.63
45000	PENSIONES Y JUBILACIONES	3,473,728.56
50000	BIENES MUEBLES, INMUEBLES E INTANGIBLES	\$ 2,106,678.69
51000	MOBILIARIO Y EQUIPO DE ADMINISTRACION	220,891.19
54000	VEHICULOS Y EQUIPO DE TRANSPORTE	853,800.00
55000	EQUIPO DE DEFENSA Y SEGURIDAD	930,699.94
56000	MAQUINARIA, OTROS EQUIPOS Y HERRAMIENTAS	101,287.56
60000	INVERSION PUBLICA	\$ 22,411,831.32
61000	OBRA PUBLICA EN BIENES DE DOMINIO PUBLICO	21,919,857.55
62000	OBRA PUBLICA EN BIENES PROPIOS	491,973.77
80000	PARTICIPACIONES Y APORTACIONES	\$ 501,525.00
85000	CONVENIOS	501,525.00
90000	DEUDA PUBLICA	\$ 2,345,472.90
91000	AMORTIZACION DE LA DEUDA PUBLICA	2,232,395.25
92000	INTERESES DE LA DEUDA PUBLICA	113,077.65
Total		\$ 83,260,760.95



NOTAS DE MEMORIA





NOTAS DE LOS ESTADOS FINANCIEROS DE MEMORIA

AYUNTAMIENTO DE AMATLAN DE CAÑAS

AL 31 DE DICIEMBRE DEL 2018

B). – NOTAS DE MEMORIA

B.1. – Cuentas de Orden Contable.

De conformidad con el Manual de Contabilidad Gubernamental, emitido por el Consejo Nacional de Armonización Contable, las cuentas de orden contable son aquellas que se afectan cuando existen eventos, que, si bien no representan hechos económicos – financieros que alteren el patrimonio y por lo tanto los resultados de ente publico informal sobre circunstancias contingentes o eventuales de importancia respecto de este, que en determinadas condiciones pueden producir efecto patrimoniales en el mismo.

En el ejercicio presentado el municipio no realizo operaciones financieras que impliquen el registro de cuentas de orden contable.



B.2.- Cuentas de Orden Presupuestales:

En atención a las disposiciones establecidas en la Ley General Contabilidad Gubernamental y el marco normativo establecido por el Consejo de Nacional de Armonización Contable, el estado de Situación del Municipio presenta el Saldo del Periodo de las Cuentas Presupuestales de Ingreso y del Egreso, las cuales se enlistan en siguiente cuadro.

CUENTAS DE ORDEN PRESUPUESTARIAS

LEY DE INGRESOS

LEY DE INGRESOS ESTIMADA	\$	63,114,493.43
LEY DE INGRESOS POR EJECUTAR	\$	2,805,415.48
MODIFICACIONES A LA LEY DE INGRESOS ESTIMADA	\$	21,906,215.98
LEY DE INGRESOS DEVENGADA	\$	82,215,293.93
LEY DE INGRESOS RECAUDADA	\$	82,215,293.93

PRESUPUESTOS DE EGRESOS

PRESUPUESTO DE EGRESOS APROBADO	\$	63,114,493.43
PRESUPUESTO DE EGRESOS POR EJERCER	\$	664,808.99
MODIFICACIONES AL PRESUPUESTO DE EGRESOS	\$	21,906,215.98
PRESUPUESTO DE EGRESOS COMPROMETIDO	\$	83,940,749.77
PRESUPUESTO DE EGRESOS DEVENGADO	\$	83,925,569.94
PRESUPUESTO DE EGRESOS EJERCIDO	\$	83,260,760.95
PRESUPUESTO DE EGRESOS PAGADO	\$	83,260,760.95



NOTAS DE GESTION ADMINISTRATIVA





NOTAS A LOS ESTADOS FINANCIEROS DE GESTION ADMINISTRATIVA

AYUNTAMIENTO DE AMATLAN DE CAÑAS

AL 31 DE DICIEMBRE DEL 2018

C). – NOTAS DE GESTIÓN ADMINISTRATIVA

1.- Introducción.

Los estados Financieros del AYUNTAMIENTO DE AMATLAN DE CAÑAS, proveen de información financiera a los principales usuarios y a la ciudadanía en general.

El objetivo del presente documento es la revelación del contexto y de los aspectos económicos financieros mas relevantes que influyen en las decisiones del periodo, y que deberán ser considerados en la elaboración de los estados financieros que la mayor comprensión de estos sus particularidades.

De esta manera, se informa y explica la respuesta del AYUNTAMIENTO DE AMATLAN DE CAÑAS a las condiciones relacionadas con la información financiera de cada periodo de gestión; además, de exponer aquellas políticas que podrían afectar la toma de decisiones en periodos posteriores.

2.- Panorama Económico y Financiero.

El panorama económico contemplado para el ejercicio 2018 de un pronóstico para la inflación general en un nivel consistente con el objetivo de Banxico y con las propias estimaciones del Instituto central de crecimiento de los precios de alrededor de 3.00%.

El entorno previsto para el ejercicio actual este sujeto a los cambios que podrían alterar las trayectorias estimadas que se consideran que los principales factores del entorno que podrían obstaculizar el crecimiento, en orden de importancia son: Problemas de Inseguridad Pública, el precio de exportación del petróleo, inestabilidad financiera, la debilidad del mercado externo y la economía mundial.



Finanzas Publicas.

En el marco de los escenarios internacionales y nacionales, el AYUNTAMIENTO DE AMTLAN DE CAÑAS, ha planteado el manejo de las finanzas públicas manteniendo las bases para la formulación del presupuesto de Egresos para el ejercicio 2017 bajo los siguientes enfoques:

- El enfoque de género y equidad del presupuesto.
- El enfoque social del presupuesto.
- El enfoque orientado a resultados.

3.- Autorización e Historia.

A). Fecha de creación del Ente:

Que el periódico oficial numero 79 de fecha Domingo 17 de febrero de 1918 en el cual se publica la Constitución Política del Estado Libre y Soberano de Nayarit, y el se establece el numero de Municipio con los que se divide el Territorio, contemplándose entre otros el Municipio de AMATLAN DE CAÑAS.

B). Principal cambio en su estructura.

El AYUNTAMIENTO DE AMATLAN DE CAÑAS es una Entidad que elabora su información observando las disposiciones de las siguientes Leyes del Estado de Nayarit.

Del Gobierno y la administración Pública Municipal del Estado de Nayarit.

Del Hacienda Municipal del Estado de Nayarit.

Del Presupuesto, Contabilidad y Gasto Público del Estado de Nayarit.

De la Ley de ingresos.

De la Auditoria Superior del Estado de Nayarit.



La *Ley Municipal para el Estado de Nayarit*, tiene por objeto regular el ejercicio de las facultades y atribuciones para el cumplimiento de las obligaciones que competen a los ayuntamientos, así como establecer las bases para la organización, funcionamiento y control de la administración pública de los municipios, de conformidad con lo dispuesto en la Constitución Política de los Estados Unidos Mexicanos, la Constitución Política del Estado de Nayarit, la presente Ley y las demás Leyes, Reglamentos y Disposiciones Jurídicas vigentes del Estado.

Siendo la última reforma a la presente Ley el 21 de octubre del 2016 publicada en el *Periódico Oficial del Estado de Nayarit*.

4.- Organización y Objeto Social.

a) Objeto Social.

Su objeto es ejercer las facultades y obligaciones que competen al poder ejecutivo, de conformidad con lo dispuesto por la Constitución Política de los Estados Unidos Mexicanos y las demás leyes, reglamentos y disposiciones jurídicas vigentes en el Municipio.

b) Principales Actividades.

Las que deriven del ejercicio de sus facultades y obligaciones en su categoría AYUNTAMIENTO DE CAÑAS; que organice la administración Pública Municipal, regule las materias, procedimientos, funciones y servicios públicos de su competencia y aseguren las participaciones ciudadanas.

c) Ejercicio Fiscal.

La información que se incluye en estas notas corresponde al periodo comprendido del 01 de enero al 31 de diciembre de 2017.

d) Régimen Jurídico.

El aplicable al ayuntamiento en los términos fiscales de la Constitución Política de los Estados Unidos Mexicanos, La Constitución Política del Estado de Nayarit, y la Ley Municipal para el Estado de Nayarit.



e) Consideraciones Fiscales del Ente.

Las obligaciones fiscales a cargo del ente público son las determinadas por las Leyes fiscales para los contribuyentes clasificados como personas orales con fines no lucrativos.

f) Estructura Organizacional Básica.

De conformidad con la Ley Municipal para el Estado de Nayarit la estructura organizacional básica la administración municipal se divide en centralizada y paraestatal. Cuyas atribuciones se establecen en dicha Ley, si como sus respectivos reglamentos interiores u otras leyes que les dieron origen.

A continuación, se enlistan las direcciones de aprobación y modificaciones al presupuesto 2017:

Clave	Unidad Administrativa
U01	PRESIDENCIA
U02	SECRETARIA PARTICULAR
U03	SECRETARIA GENERAL
U04	TESORERIA
U05	PLANEACION
U06	COORDINACION DE COMUNICACION SOCIAL
U07	COORDINACION DE ECOLOGIA
U08	DIRECCION DE SEGURIDAD PUBLICA
U09	DIRECCION DE OBRAS PUBLICAS
U10	EDUCACION , PROMOCION CULTURA Y TURISMO
U11	DEPARTAMENTO JURIDICO
U12	DEPARTAMENTO DE REGISTRO CIVIL
U13	OFICIALIA MAYOR
U14	UNIDAD DE TRANSPARENCIA
U15	DIRECCION AGROPECUARIO
U16	COORDINACION DE PROTECCION CIVIL
U17	SERVICIOS GENERALES
U18	EROGACIONES GENERALES
U19	CONTRALORIA



5.- Base de Preparación de los Estados Financieros.

Los Estados Financieros y la información emanada de la contabilidad se encuentran expresadas en moneda nacional se sujetan a criterios de unidad, confiabilidad, relevancia, comprensibilidad de comparación, así como a los atributos asociados a cada uno de ellos, como operatividad, veracidad, representatividad, objetividad, suficiencia, posibilidad de predicción e importancia relativa, con el fin de alcanzar la modernización de la Ley General de Contabilidad Gubernamental.

El sistema facilita el reconocimiento de las operaciones de ingresos, gasto, activo, pasivo y patrimonio.

Los estados financieros adjuntos de la entidad se preparan de conformidad con las siguientes disposiciones normativas que le son aplicables en su carácter de AYUNTAMIENTO DE AMATLAN DE CAÑAS.

Se llevan a cabo las disposiciones vigentes de la Ley General de Contabilidad Gubernamental (LGCG).

Lo anterior para lograr cortes parciales en tiempo real de conformidad al artículo 16 de la Ley General de Contabilidad Gubernamental (LGCG) que a la letra dice "El sistema, al que debe sujetarse los entes públicos, registrara de manera armónica, delimitada y específica las operaciones presupuestales y contables derivadas de la gestión pública, así como otros flujos económicos. Asimismo, generarán estados financieros, confiables, oportunos, comprensibles, periódicos y comparables, los cuales serán expresados en términos monetarios".

6.- Políticas de contabilidad significativa.

La LGCG requiere el uso de ciertas estimaciones contables en la preparación de estados financieros; asimismo, se requiere el ejercicio de un juicio de parte de la administración en el proceso de definición de las políticas de contabilidad de la Entidad.

A continuación, se resumen las políticas de contabilidad más significativas, las cuales han sido aplicadas consistentemente en el periódico que se presenta, a menos que se especifique lo contrario.



Los Estados Financieros al 31 de diciembre de 2018 están representados en pesos históricos y no reconocen los efectos de inflación, en tanto el CONAC no emita lo contrario. La información se elabora conforme a las normas, criterios, principios técnicos emitidos por el CONAC y las disposiciones legales aplicables, obedeciendo a las mejores prácticas contables.

Para la clasificación de las operaciones presupuestales y contables se alinea el clasificador por Objeto del Gasto, Clasificado por el tipo de gasto y clasificado por el rubro de ingresos emitidos por el CONAC.

7.- Responsabilidad sobre la presentación razonable de los Estados Financieros.

De conformidad con la legislación aplicable, la elaboración y presentación de la información financiera es asumida por los servidores públicos competentes.

PROF. SAUL PARRA RAMIREZ
PRESIDENTE MUNICIPAL

C. LAURA PATRICIA RODRIGUEZ CARO
SÍNDICO MUNICIPAL

C. SILVIA ILIANA SANCHEZ RUIZ
TESORERA MUNICIPAL

Bajo protesta de decir la verdad declaramos que los Estados Financieros y sus Notas son razonables, correctos y responsabilidad del emisor.



II) Presupuestarios, con la desagregación siguiente:

A) Ingresos Presupuestales.

- 1) Estado Analítico de Ingresos.
- 2) Por Fuente de Financiamiento y Concepto.
- 3) Indicadores de Postura Fiscal.

B) Estado Analítico del ejercicio del presupuesto de egresos.

- 1) Egresos por Clasificación Administrativa
- 2) Clasificación Económica por Tipo de Gasto
- 3) Clasificación por Objeto del Gasto
- 4) Egresos por Clasificación Funcional
- 5) Conciliación entre los Egresos Presupuestarios y los Gastos Contables.

C) Endeudamiento Neto

- No aplica debido a que el ayuntamiento no cuenta con endeudamiento.

D) Intereses de la Deuda

- No aplica debido a que el ayuntamiento no cuenta con endeudamiento.

E) Un flujo de fondos que resuma todas las operaciones y los indicadores de la postura fiscal, y

F) En caso de aumento o creación de gastos al presupuesto de egresos, la fuente de ingresos con lo que se haya pagado el nuevo gasto, distinguiendo el gasto etiquetado y no etiquetado.



Cuenta Pública 2018
 MUNICIPIO DE AMATLÁN DE CAÑAS
 Estado Analítico de Ingresos
 Del 1 de Enero al 31 de Diciembre de 2018



Rubro de Ingresos	Ingreso					Diferencia
	Estimado	Ampliaciones y Reducciones	Modificado	Devengado	Recaudado	
	(1)	(2)	(3=1+2)	(4)	(5)	
Ingresos	2,067,711	-77,032	1,990,679	2,452,120	2,462,120	364,409
Cuentas y Aportaciones de Seguridad Social	0	0	0	0	0	0
Contribuciones de Mejoras	0	0	0	0	0	0
Derechos	1,395,288	-666,720	728,568	769,543	789,549	-425,745
Productos	33,100	0	33,100	73,008	73,008	39,908
Corriente	33,100	0	33,100	73,008	73,008	39,908
Capital	0	0	0	0	0	0
Aprovechamientos	183,022	1,003,070	1,186,092	1,275,152	1,275,152	1,092,130
Corriente	183,022	1,003,070	1,186,092	1,275,152	1,275,152	1,092,130
Capital	0	0	0	0	0	0
Ingresos por Ventas de Bienes y Servicios	0	0	0	0	0	0
Participaciones y Aportaciones	59,435,372	21,646,898	81,082,271	77,645,472	77,645,472	18,210,009
Transferencias, Asignaciones, Subsidios y Otras Ayudas	0	0	0	0	0	0
Ingresos Derivados de Financiamientos	0	0	0	0	0	0
Total	63,114,493	21,906,216	85,020,709	82,215,294	82,215,294	19,100,891

Ingresos excedentes¹ 19,100,891

Estado Analítico de Ingresos Por Fuente de Financiamiento	Ingreso					Diferencia
	Estimado	Ampliaciones y Reducciones	Modificado	Devengado	Recaudado	
	(1)	(2)	(3=1+2)	(4)	(5)	
Ingresos del Gobierno	63,114,493	21,906,216	85,020,709	82,215,294	82,215,294	19,100,891
Ingresos	2,067,711	-77,032	1,990,679	2,452,120	2,462,120	364,409
Contribuciones de Mejoras	0	0	0	0	0	0
Derechos	1,395,288	-666,720	728,568	769,543	789,549	-425,745
Productos	33,100	0	33,100	73,008	73,008	39,908
Corriente	33,100	0	33,100	73,008	73,008	39,908
Capital	0	0	0	0	0	0
Aprovechamientos	183,022	1,003,070	1,186,092	1,275,152	1,275,152	1,092,130
Corriente	183,022	1,003,070	1,186,092	1,275,152	1,275,152	1,092,130
Capital	0	0	0	0	0	0
Participaciones y Aportaciones	59,435,372	21,646,898	81,082,271	77,645,472	77,645,472	18,210,009
Transferencias, Asignaciones, Subsidios y Otras Ayudas	0	0	0	0	0	0
Ingresos de Organismos y Empresas	0	0	0	0	0	0
Cuentas y Aportaciones de Seguridad Social	0	0	0	0	0	0
Ingresos por Ventas de Bienes y Servicios	0	0	0	0	0	0
Transferencias, Asignaciones, Subsidios y Otras Ayudas	0	0	0	0	0	0
Ingresos derivados de financiamiento	0	0	0	0	0	0
Ingresos Derivados de Financiamientos	0	0	0	0	0	0
Total	63,114,493	21,906,216	85,020,709	82,215,294	82,215,294	19,100,891

Ingresos excedentes¹ 19,100,891

¹ Los ingresos excedentes se presentan para efectos de cumplimiento de la Ley General de Contabilidad Gubernamental y el importe reflejado debe ser siempre mayor a cero


 C. SILVIA ILIANA SANCHEZ RUIZ
 TESORERA MUNICIPAL


 C. LAURA PATRICIA RODRIGUEZ CARO
 SÍNDICO MUNICIPAL


 PROF. SAUL PARRA RAMIREZ
 PRESIDENTE MUNICIPAL



Cuenta Pública 2018
MUNICIPIO DE AMATLAN DE CAÑAS
Indicadores de Postura Fiscal
Del 1 de Enero al 31 de Diciembre de 2018



Concepto	Estimado	Devengado	Pagado ³
I. Ingresos Presupuestarios (I=1+2)	63,114,493	94,008,742	94,008,742
1. Ingresos del Gobierno de la Entidad Federativa¹	63,114,493	94,008,742	94,008,742
2. Ingresos del Sector Paraestatal¹	0	0	0
II. Egresos Presupuestarios (II=3+4)	59,864,493	81,580,097	80,915,288
3. Egresos del Gobierno de la Entidad Federativa²	59,864,493	81,580,097	80,915,288
4. Egresos del Sector Paraestatal²	0	0	0
III. Balance Presupuestario (Superávit o Déficit) (III = I - II)	3,250,000	12,428,645	13,093,454

Concepto	Estimado	Devengado	Pagado ³
III. Balance presupuestario (Superávit o Déficit)	3,250,000	12,428,645	13,093,454
IV. Intereses, Comisiones y Gastos de la Deuda	120,000	113,078	113,078
V. Balance Primario (Superávit o Déficit) (V= III - IV)	3,130,000	12,315,567	12,980,376

Concepto	Estimado	Devengado	Pagado ³
A. Financiamiento	0	0	0
B. Amortización de la deuda	3,130,000	2,232,395	2,232,395
C. Endeudamiento ó desendeudamiento (C = A - B)	-3,130,000	-2,232,395	-2,232,395

1. Los Ingresos que se presentan son los ingresos presupuestarios totales sin incluir los ingresos por financiamientos. Los Ingresos del Gobierno de la Entidad Federativa corresponden a los del Poder Ejecutivo, Legislativo Judicial y Autónomos
2. Los egresos que se presentan son los egresos presupuestarios totales sin incluir los egresos por amortización. Los egresos del Gobierno de la Entidad Federativa corresponden a los del Poder Ejecutivo, Legislativo, Judicial y Órganos Autónomos
3. Para Ingresos se reportan los ingresos recaudados; para egresos se reportan los egresos pagados

Silvia I. Sánchez Ruiz

C. SILVIA IJANA SANCHEZ RUIZ
TESORERA MUNICIPAL

Laura Patricia Rodríguez Caro

C. LAURA PATRICIA RODRIGUEZ CARO
SÍNDICO MUNICIPAL

Saúl Parra Ramírez

PROF. SAUL PARRA RAMIREZ
PRESIDENTE MUNICIPAL



Cuenta Pública 2018
 MUNICIPIO DE AMATLÁN DE CAÑAS
 Estado Analítico del Ejercicio del Presupuesto de Egresos
 Clasificación Administrativa
 Del 1 de Enero al 31 de Diciembre de 2018




Concepto	Egresos				Subtotales
	Aprobado	Aproximados (Reducciones)	Modificado	Declarado	
Sin Ramo/Dependencia	\$63,114,493	\$21,906,216	\$85,020,709	\$83,926,570	\$1,094,139
01 PRESIDENCIA	\$22,800,400	\$2,890,600	\$25,791,015	\$25,700,568	\$90,447
02 SECRETARIA PARTICULAR	\$510,000	-\$145,348	\$364,651	\$335,389	\$29,262
03 SECRETARIA GENERAL	\$697,635	-\$307,327	\$390,308	\$332,305	\$58,003
04 TESORERIA	\$9,118,841	-\$1,968,435	\$7,148,406	\$7,134,043	\$14,363
05 PLANEACION	\$6,100,000	\$18,949,459	\$25,049,459	\$24,762,827	\$286,632
06 COORDINACION DE COMUNICACION SOCIAL	\$845,592	-\$655,667	\$189,925	\$150,821	\$39,104
07 COORDINACION DE ECOLOGIA	\$500,019	-\$374,744	\$128,308	\$80,878	\$47,430
08 DIRECCION DE SEGURIDAD PUBLICA	\$3,224,000	\$596,168	\$3,820,168	\$3,814,168	\$6,000
09 DIRECCION DE OBRAS PUBLICAS	\$10,687,000	\$3,380,485	\$14,067,485	\$13,966,291	\$91,193
10 EDUCACION , PROMOCION CULTURA Y TURISMO	\$1,720,000	\$2,199,185	\$3,919,185	\$3,903,235	\$15,950
11 DEPARTAMENTO JURIDICO	\$620,000	-\$331,548	\$288,451	\$279,558	\$8,894
12 DEPARTAMENTO DE REGISTRO CIVIL	\$720,000	\$15,859	\$735,859	\$724,769	\$11,089
13 OFICIAIA MAYOR	\$320,000	-\$191,858	\$128,142	\$120,881	\$7,261
14 UNIDAD DE TRANSPARENCIA	\$646,000	-\$54,797	\$590,213	\$378,605	\$211,608
15 DIRECCION AGROPECUARIO	\$883,000	-\$168,787	\$723,213	\$706,510	\$16,703
16 COORDINACION DE PROTECCION CIVIL	\$1,020,000	\$97,030	\$1,117,030	\$1,104,957	\$12,073
17 SERVICIOS GENERALES	\$720,000	-\$614,378	\$105,625	\$19,332	\$86,293
18 EROGACIONES GENERALES	\$845,000	-\$797,775	\$47,225	\$13,275	\$33,950
19 CONTRALORIA	\$1,050,000	-\$623,966	\$426,040	\$377,092	\$48,948
Total del Gasto	\$63,114,493	\$21,906,216	\$85,020,709	\$83,926,570	\$1,094,139

Silvia I. Sanchez Ruiz
 C. SILVIA ILIANA SANCHEZ RUIZ
 TESORERA MUNICIPAL

Laura P. Rodriguez Caro
 C. LAURA PATRICIA RODRIGUEZ CARO
 SÍNDICO MUNICIPAL

Saul P. Ramirez
 PROF. SAUL PARRA RAMIREZ
 PRESIDENTE MUNICIPAL



Cuenta Pública 2018
MUNICIPIO DE AMATLAN DE CAÑAS
Estado Analítico del Ejercicio del Presupuesto de Egresos
Clasificación Económica (por Tipo de Gasto)
Del 1 de Enero al 31 de Diciembre de 2018



Concepto	Egresos				Subejercicio
	Aprobado 1	Ampliaciones/ (Reducciones) 2	Modificado 3 = (1 + 2)	Devengado 4	
Gasto Corriente	51,040,081	2,023,351	53,063,433	52,200,171	51,545,956
Gasto de Capital	5,744,412	20,506,741	26,251,153	26,019,275	26,008,681
Amortización de la Deuda y Disminución de Pasivos	3,130,000	-897,605	2,232,395	2,232,395	2,232,395
Pensiones y Jubilaciones	3,200,000	273,729	3,473,729	3,473,729	3,473,729
Participaciones	0	0	0	0	0
Total del Gasto	63,114,493	21,906,216	85,020,709	83,925,570	83,260,761
					1,095,139

Silvia Iliana Sanchez Ruiz

C. SILVIA ILIANA SANCHEZ RUIZ
TESORERA MUNICIPAL

Laura Patricia Rodriguez Caro

C. LAURA PATRICIA RODRIGUEZ CARO
SÍNDICO MUNICIPAL

Saul Parra Ramirez

PROF. SAUL PARRA RAMIREZ
PRESIDENTE MUNICIPAL



Cuenta Pública 2018
MUNICIPIO DE AMATLÁN DE CAÑAS
 Estado Analítico del Ejercicio del Presupuesto de Egresos
 Clasificación por Objeto del Gasto (Capítulo y Concepto)
 Del 1 de Enero al 31 de Diciembre de 2018



Concepto	Egresos			Pagado	Subterfugio
	Aprobado	Ampliaciones (Retenciones)	Modificación		
	1	2	3 = (1 + 2)	5	6 = (3 + 4)
servicios Personales	35,281,789	-2,486,483	32,815,326	32,649,722	165,803
Remuneraciones al Personal de Carácter Permanente	20,390,274	453,753	20,844,027	20,763,125	80,901
Remuneraciones al Personal de Carácter Transitorio	3,227,000	1,009,715	4,236,715	4,222,323	14,392
Remuneraciones Adicionales y Especiales	4,928,515	854,259	5,782,774	5,393,441	14,355
Seguridad Social	1,000,000	-45,184	954,816	723,118	0
Otras Prestaciones Sociales y Económicas	5,664,000	-4,667,000	996,995	941,040	55,955
Previsiones	0	0	0	0	0
Pago de Estímulos a Servidores Públicos	72,000	-72,000	0	0	0
 Materiales y Suministros	4,632,102	897,960	5,530,062	5,120,713	409,349
Materiales de Administración, Emisión de Documentos y Artículos Oficiales	876,402	-195,793	680,609	515,971	164,638
Alimentos y Utensilios	25,000	-11,234	13,766	3,766	10,000
Materiales Primas y Materiales de Producción y Comercialización	50,000	-32,500	17,500	0	17,500
Materiales y Artículos de Construcción y de Reparación	1,145,000	-321,489	823,511	720,957	102,554
Productos Químicos, Farmacéuticos y de Laboratorio	187,000	-49,721	137,279	76,270	41,009
Combustibles, Lubricantes y Aditivos	1,900,000	1,687,351	3,487,351	3,486,520	831
Vestuario, Blancos, Prendas de Protección y Artículos Deportivos	85,000	169,440	231,440	228,566	4,874
Materiales y Suministros Para Seguridad	200,000	-198,640	1,360	1,360	0
Herramientas, Refacciones y Accesorios Menores	203,700	-46,456	157,244	89,302	67,941
servicios Generales	7,936,191	3,487,250	11,423,441	11,178,262	246,179
Servicios Básicos	2,103,510	-413,368	1,689,142	1,688,827	19,314
Servicios de Arrendamiento	525,000	1,854,440	2,379,440	2,370,342	9,098
Servicios Profesionales, Científicos, Técnicos y Otros Servicios	1,709,000	-390,826	1,318,174	1,286,728	31,446
Servicios Financieros, Bancarios y Comerciales	179,792	20,783	200,575	200,464	111
Servicios de Instalación, Reparación, Mantenimiento y Conservación	1,220,000	494,055	1,714,055	1,692,297	121,788
Servicios de Comunicación Social y Publicidad	45,000	-30,075	14,925	9,925	5,000
Servicios de Traslado y Viáticos	983,899	-306,818	683,182	645,508	37,676
Servicios Oficiales	200,000	1,857,812	2,057,812	2,847,401	10,300
Otros Servicios Generales	6,280,000	367,237	6,647,237	556,772	10,465
transferencias, Asignaciones, Subsidios y Otras Ayudas	0	1,350,771	7,600,771	7,600,771	0
Transferencias Internas y Asignaciones al Sector Público	0	0	0	0	0
Transferencias al Resto del Sector Público	2,250,000	684,420	2,934,420	2,934,420	0
Subsidios y Subvenciones	800,000	392,623	1,192,623	1,192,623	0
Ayudas Sociales	3,200,000	273,729	3,473,729	3,473,729	0
Pensiones y Jubilaciones	0	0	0	0	0
Transferencias a Fideicomisos, Mandatos y Otros Análogos	0	0	0	0	0
Transferencias a la Seguridad Social	0	0	0	0	0
Donativos	0	0	0	0	0
Transferencias al Exterior	0	0	0	0	0
 Bienes Muebles, Inmuebles e Intangibles	1,242,329	801,715	2,144,044	2,106,679	37,365
Mobiliario y Equipo de Administración	250,000	-4,816	245,184	220,891	24,293
Mobiliario y Equipo Educativo y Recreativo	30,000	-38,000	5,000	0	5,000
Equipo e Instrumental Médico y de Laboratorio	582,329	271,471	853,800	853,800	0
Vehículos y Equipo de Transporte	220,000	710,700	930,700	930,700	0
Equipo de Defensa y Seguridad	140,000	-30,640	109,360	101,288	8,072
Maquinaria, Otros Equipos y Herramientas	0	0	0	0	0
Activos Biológicos	0	0	0	0	0
Bienes Inmuebles	0	0	0	0	0
Activos Intangibles	20,000	-20,000	0	0	0



Cuenta Pública 2018
MUNICIPIO DE AMATLÁN DE CAÑAS
 Estado Analítico del Ejercicio del Presupuesto de Egresos
 Clasificación por Objeto del Gasto (Capítulo y Concepto)
 Del 1 de Enero al 31 de Diciembre de 2018




Concepto	Egresos				Subjetivo
	Aprobado	Ampliaciones (Reducciones)	Modificado	Devengado	
versión Pública	4,602,084	18,106,796	22,607,980	22,422,425	22,411,831
Obra Pública en Bienes de Dominio Público	3,461,719	18,646,603	22,108,222	21,922,768	21,919,868
Obra Pública en Bienes Propios	1,040,364	-540,707	499,658	499,658	491,974
Proyectos Productivos y Acciones de Fomento	0	0	0	0	0
versiones Financieras y Otras Provisiones	0	0	0	0	0
Inversiones Para el Fomento de Actividades Productivas	0	0	0	0	0
Acciones y Participaciones de Capital	0	0	0	0	0
Compra de Títulos y Valores	0	0	0	0	0
Concesión de Préstamos	0	0	0	0	0
Inversiones en Fideicomisos, Mandatos y Otros Análogos	0	0	0	0	0
Otras Inversiones Financieras	0	0	0	0	0
Provisiones para Contingencias y Otras Erogaciones Especiales	0	0	0	0	0
participaciones y Aportaciones	20,000	633,714	653,714	601,626	601,626
Aportaciones	0	0	0	0	0
Convenios	20,000	633,714	653,714	601,626	601,626
auda Pública	3,260,000	-904,527	2,345,473	2,345,473	2,345,473
Amortización de la Deuda Pública	3,130,000	-897,605	2,232,395	2,232,395	2,232,395
Intereses de la Deuda Pública	120,000	-8,922	113,078	113,078	113,078
Comisiones de la Deuda Pública	0	0	0	0	0
Gastos de la Deuda Pública	0	0	0	0	0
Costo por Coberturas	0	0	0	0	0
Apoyos Financieros	0	0	0	0	0
Adeudos de Ejercicios Fiscales Anteriores (Adefas)	0	0	0	0	0
Total del Gasto	63,114,483	21,908,216	85,020,709	83,925,570	83,260,761
					1,096,139

Silvia Iliana Sanchez Ruiz
C. SILVIA ILIANA SANCHEZ RUIZ
 TESORERA MUNICIPAL

Laura Patricia Rodriguez Caro
C. LAURA PATRICIA RODRIGUEZ CARO
 SÍNDICO MUNICIPAL

Saul Parra Ramirez
PROF. SAUL PARRA RAMIREZ
 PRESIDENTE MUNICIPAL



Cuenta Pública 2018
MUNICIPIO DE AMATLÁN DE CAÑAS
Estado Analítico del Ejercicio del Presupuesto de Egresos
Clasificación Funcional (Finalidad y Función)
Del 1 de Enero al 31 de Diciembre de 2018



Concepto	Egresos					Subjetivo
	Aprobado 1	Ampliaciones/ (Reducciones) 2	Modificado 3 = (1 + 2)	Devengado 4	Pagado 5	
gobierno	42,514,474	-1,381,688	41,132,786	40,572,745	39,963,749	580,062
legislación			0			0
justicia			0			0
coordinación de la Política de Gobierno	27,258,633	1,219,931	28,478,564	28,022,896	27,413,900	455,669
relaciones Exteriores			0			0
servicios Financieros y Hacendarios	10,166,841	-2,592,394	7,574,447	7,511,135	7,511,135	63,312
seguridad Nacional			0			0
servicios de Orden Público y de Seguridad Interior	4,244,000	693,198	4,937,198	4,919,125	4,919,125	18,073
otros Servicios Generales	845,000	-682,403	162,597	119,589	119,589	43,009
desarrollo Social	20,600,019	23,210,727	43,810,746	43,295,668	43,239,865	515,078
protección Ambiental	1,393,019	-541,498	851,521	787,388	787,388	64,133
vivienda y Servicios a la Comunidad	17,487,000	21,299,959	38,786,959	38,351,964	38,296,151	434,995
salud			0			0
recreación, Cultura y Otras Manifestaciones Sociales	1,720,000	2,452,266	4,172,266	4,156,316	4,156,316	15,950
educación			0			0
protección Social			0			0
otros Asuntos Sociales			0			0
desarrollo Económico	0	57,157	57,157	57,157	57,157	0
servicios Económicos, Comerciales y Laborales en General			0			0
agropecuaria, Silvicultura, Pesca y Caza			0			0
combustibles y Energía			0			0
minería, Manufacturas y Construcción			0			0
transporte			0			0
comunicaciones			0			0
turismo			0			0
ciencia, Tecnología e Innovación			0			0
servicios Industriales y Otros Asuntos Económicos			0			0
servicios no Clasificados en Funciones Anteriores	0	0	0	0	0	0
transacciones de la Deuda Pública / Costo Financiero de la Deuda			0			0
transferencias, Participaciones y Aportaciones entre Diferentes Niveles y Ordenes de Gobierno			0			0
manejo del Sistema Financiero			0			0
deudas de Ejercicios Fiscales Anteriores			0			0
Total del Gasto	63,114,493	21,906,216	85,020,709	83,925,570	83,260,761	1,095,139

Silvia Iliana Sanchez Ruiz

C. SILVIA ILIANA SANCHEZ RUIZ
TESORERA MUNICIPAL

Laura Patricia Rodriguez Caro

C. LAURA PATRICIA RODRIGUEZ CARO
SINDICO MUNICIPAL

Prof. Saul Parra Ramirez

PROF. SAUL PARRA RAMIREZ
PRESIDENTE MUNICIPAL



MUNICIPIO DE AMATLAN DE CAÑAS
Conciliación entre los Egresos Presupuestarios y los Gastos Contables
Correspondiente del 1 de Enero al 31 de Diciembre de 2018



1. Total de egresos (presupuestarios)	83,925,570
2. Menos egresos presupuestarios no contables	26,761,499
Mobiliario y equipo de administración	220,891
Mobiliario y equipo educacional y recreativo	0
Equipo e instrumental médico y de laboratorio	0
Vehículos y equipo de transporte	853,800
Equipo de defensa y seguridad	930,700
Maquinaria, otros equipos y herramientas	101,288
Activos biológicos	0
Bienes inmuebles	0
Activos intangibles	0
Obra pública en bienes propios	499,658
Acciones y participaciones de capital	0
Compra de títulos y valores	0
Inversiones en fideicomisos, mandatos y otros análogos	0
Provisiones para contingencias y otras erogaciones especiales	0
Amortización de la deuda pública	2,232,395
Adeudos de ejercicios fiscales anteriores (ADEFAS)	0
Otros Egresos Presupuestales No Contables	21,922,768
3. Más Gasto Contables No Presupuestales	300
Estimaciones, depreciaciones, deterioros, obsolescencia y amortizaciones	300
Provisiones	0
Disminución de inventarios	0
Aumento por insuficiencia de estimaciones por pérdida o deterioro u obsolescencia	0
Aumento por insuficiencia de provisiones	0
Otros Gastos	0
Otros Gastos Contables No Presupuestales	0
4. Total de Gasto Contable (4 = 1 - 2 + 3)	57,164,371

Silvia Iliana Sanchez Ruiz
C. SILVIA ILIANA SANCHEZ RUIZ
 TESORERA MUNICIPAL


Laura Patricia Rodriguez Caro
C. LAURA PATRICIA RODRIGUEZ CARO
 SÍNDICO MUNICIPAL

Saul Parra Ramirez
PROF. SAUL PARRA RAMIREZ
 PRESIDENTE MUNICIPAL



III) Información Programática con la siguiente desagregación.

- 1) Gastos por categoría programática.
- 2) Programas y Proyectos de Inversión.
- 3) Indicadores de Resultados.



Cuenta Pública 2018
MUNICIPIO DE AMATLÁN DE CAÑAS
 Gasto por Categoría Programática
 Del 1 de Enero al 31 de Diciembre de 2018



Programas	Ejercicios					Subtotal
	1	2	3	4	5	
	Avanzado	Aplicaciones Restriccionadas	Modificados	Devolvidos	Pagos	
	1	2	3	4	5	6
Subsidios: Sector Social y Privado o Entidades Federativas y Municipios	0	0	0	0	0	0
Sujetos a Reglas de Operación	0	0	0	0	0	0
Otros Subsidios	0	0	0	0	0	0
Desempeño de las Funciones	63,114,493	21,906,216	85,020,709	83,925,570	83,260,761	1,095,139
Prestación de Servicios Públicos	0	0	0	0	0	0
Provisión de Bienes Públicos	0	0	0	0	0	0
Planificación, seguimiento y evaluación de políticas públicas	0	0	0	0	0	0
Promoción y fomento	0	0	0	0	0	0
Regulación y supervisión	0	0	0	0	0	0
Funciones de las Fuerzas Armadas (Únicamente Gobierno Federal)	0	0	0	0	0	0
Específicos	0	0	0	0	0	0
Proyectos de Inversión	0	0	0	0	0	0
Administrativos y de Apoyo	0	0	0	0	0	0
Apoyo al proceso presupuestario y para mejorar la eficiencia institucional	0	0	0	0	0	0
Apoyo a la función pública y al mejoramiento de la gestión	0	0	0	0	0	0
Operaciones ajenas	0	0	0	0	0	0
Compromisos	0	0	0	0	0	0
Obligaciones de cumplimiento de resolución jurisdiccional	0	0	0	0	0	0
Desastres Naturales	0	0	0	0	0	0
Obligaciones	0	0	0	0	0	0
Pensiones y jubilaciones	0	0	0	0	0	0
Aportaciones a la seguridad social	0	0	0	0	0	0
Aportaciones a fondos de estabilización	0	0	0	0	0	0
Aportaciones a fondos de inversión y reestructura de pensiones	0	0	0	0	0	0
Programas de Gasto Federalizado (Gobierno Federal)	0	0	0	0	0	0
Gasto Federalizado	0	0	0	0	0	0
Aportaciones a entidades federativas y municipios	0	0	0	0	0	0
Ayudas financieras, deuda o apoyos a deudores y ahorradores de la banca	0	0	0	0	0	0
Ayudas de ejercicios fiscales anteriores	0	0	0	0	0	0
Total del Gasto	63,114,493	21,906,216	85,020,709	83,925,570	83,260,761	1,095,139

Silvia Iliana Sanchez Ruiz

C. SILVIA ILIANA SANCHEZ RUÍZ
 TESORERA MUNICIPAL

Laura Patricia Rodriguez Caro

C. LAURA PATRICIA RODRIGUEZ CARO
 SÍNDICO MUNICIPAL

Saul Parra Ramirez

PROF. SAUL PARRA RAMIREZ
 PRESIDENTE MUNICIPAL



RESUMEN DE CIERRE DE EJERCICIO

EJERCICIO 2018

DEL 01 DE ENERO AL 31 DE DICIEMBRE DEL 2018

FUENTE DE FINANCIAMIENTO:

FONDO:

DEPENDENCIA EJECUTORA:

RAMO 33

III

H. XLI AYUNTAMIENTO CONSTITUCIONAL DE AMATLAN DE CAÑAS

FECHA DE ELABORACION 04 DE ENERO DEL 2019

NUM. DE HOJA 1 DE 1

PROGRAMA/ APERTURA PROGRAMÁTICA	INVERSION APROBADA					INVERSION EJERCIDA					SALDO EJERCIDO								
	TOTAL	FEDERAL DIRECTO	FEDERAL R33	ESTATAL DIRECTO	MPAL	BENEF/ OTROS	TOTAL	FEDERAL DIRECTO	FEDERAL R33	ESTATAL DIRECTO	MPAL	BENEF/ OTROS	TOTAL	FEDERAL DIRECTO	FEDERAL R33	ESTATAL DIRECTO	MPAL	BENEF/ OTROS	
01	4.461,229.18	598,710.00	598,710.00		3.862,519.18		4,438,097.12		597,020.46		3,841,076.66		23,132.06	1,689.54	1,689.54		21,442.52		
06	357,442.00				357,442.00		351,871.54				351,871.54		5,570.46				5,570.46		
	378,103.00				378,103.00		377,784.92				377,784.92		318.08				318.08		
	48,000.00				48,000.00		48,000.00				48,000.00		0.00				0.00		
11	106,313.55				106,313.55		106,313.55				106,313.55		0.00				0.00		
04	574,781.24				574,781.24		568,980.00				568,980.00		5,801.24				5,801.24		
	699,529.00				699,529.00		699,156.51				699,156.51		372.49				372.49		
12	108,126.27				108,126.27		108,126.27				108,126.27		0				0		
SUMA DE LA HOJA	6,733,524.24	598,710.00	598,710.00		6,134,814.24		6,698,329.91		597,020.46		6,101,309.45		35,194.33	1,689.54	1,689.54		33,504.79		
SUBTOTAL	6,733,524.24	598,710.00	598,710.00		6,134,814.24		6,698,329.91		597,020.46		6,101,309.45		35,194.33	1,689.54	1,689.54		33,504.79		
TOTAL	6,733,524.24	598,710.00	598,710.00		6,134,814.24		6,698,329.91		597,020.46		6,101,309.45		35,194.33	1,689.54	1,689.54		33,504.79		

PROF. SAUL PARRA RAMIREZ
PRESIDENTE MUNICIPAL



GOBIERNO DEL ESTADO DE NAYARIT
CIERRE DE EJERCICIO 2018



DEL 01 DE ENERO AL 31 DE DICIEMBRE DEL 2018. FECHA DE ELABORACION N DE HOJA 1 DE 2

FUENTE DE FINANCIAMIENTO BASEO 33 FONDO DEPENDENCIA EJECUTORA N DEL ANTIAMIENTO CONSTITUCIONAL DE AMATLAN DE CANAS PROGRAMA AGUA Y SANEAMIENTO

No. de obra	No. de Oficio	No. de Oficio	Nombre del Proyecto	Municipio Localidad	MCO	FECHAS		INVERSION EJECUTADA			SALDO EJERCIDO			METAS PRC		% AVANCE		OBSERVACIONES			
						Inicio	Termino	FEDERAL DIRECTO	ESTATAL DIRECTO	MPL	TOTAL	BUSEJ/OTROS	FEDERAL DIRECTO	ESTATAL DIRECTO	MPL	TOTAL	FEDERAL DIRECTO		ESTATAL DIRECTO	MPL	TOTAL
2310101	OPMAY03	OPMAY03	RECONSTRUCCION DE LA LINEA DE CONDUCCION DE AGUA EN LA CALLE DE LA CUESTA PRIMERA ETAPA.	AMATLAN DE CANAS	CON TRAZO	18/01/2018	15/04/2018	75,824.34	75,824.34	161,107.75	161,107.75	0.00	0.00	0.00	0.00	0.00	100%	100%			
2310102	OPMAY03	OPMAY03	RECONSTRUCCION DE LA LINEA DE CONDUCCION DE AGUA EN LA CALLE DE LA CUESTA PRIMERA ETAPA.	AMATLAN DE CANAS	CON TRAZO	18/01/2018	15/04/2018	483,000.64	483,000.64	1,000,000.00	1,000,000.00	276.25	276.25	0.00	0.00	0.00	100%	100%			
2310103	OPMAY03	OPMAY03	RECONSTRUCCION DE LA LINEA DE CONDUCCION DE AGUA EN LA CALLE DE LA CUESTA PRIMERA ETAPA.	AMATLAN DE CANAS	CON TRAZO	18/01/2018	15/04/2018	67,956.43	67,956.43	0.00	0.00	0.00	0.00	0.00	0.00	0.00	100%	100%			
2310104	OPMAY03	OPMAY03	RECONSTRUCCION DE LA LINEA DE CONDUCCION DE AGUA EN LA CALLE DE LA CUESTA PRIMERA ETAPA.	AMATLAN DE CANAS	CON TRAZO	18/01/2018	15/04/2018	145,132.74	145,132.74	0.00	0.00	0.00	0.00	0.00	0.00	0.00	100%	100%			
2310105	OPMAY03	OPMAY03	RECONSTRUCCION DE LA LINEA DE CONDUCCION DE AGUA EN LA CALLE DE LA CUESTA PRIMERA ETAPA.	AMATLAN DE CANAS	CON TRAZO	18/01/2018	15/04/2018	654,853.64	654,853.64	1,178.73	1,178.73	1.76.75	1.76.75	0.00	0.00	0.00	100%	100%			
2310106	OPMAY03	OPMAY03	RECONSTRUCCION DE LA LINEA DE CONDUCCION DE AGUA EN LA CALLE DE LA CUESTA PRIMERA ETAPA.	AMATLAN DE CANAS	CON TRAZO	18/01/2018	15/04/2018	171,350.85	171,350.85	109.40	109.40	0.00	0.00	0.00	0.00	0.00	100%	100%			
2310107	OPMAY03	OPMAY03	RECONSTRUCCION DE LA LINEA DE CONDUCCION DE AGUA EN LA CALLE DE LA CUESTA PRIMERA ETAPA.	AMATLAN DE CANAS	CON TRAZO	18/01/2018	15/04/2018	254,508.01	254,508.01	3,005.78	3,005.78	0.00	0.00	0.00	0.00	0.00	100%	100%			
SUBTOTAL								2,847,232.37	2,847,232.37	4,851.67	4,851.67	0.00	0.00	0.00	0.00	0.00	0.00	0.00			
TOTAL								2,847,232.37	2,847,232.37	4,851.67	4,851.67	0.00	0.00	0.00	0.00	0.00	0.00	0.00	0.00	0.00	

PROF. SAUL PALFA RUIZ
PRESIDENTE MUNICIPAL



GOBIERNO DEL ESTADO DE NAYARIT
CIERRE DE EJERCICIO 2018

Amatitlan
de Cañas
GOBIERNO MUNICIPAL

DEL 01 DE ENERO AL 31 DE DICIEMBRE DEL 2018

FECHA DE ELABORACION: 04 DE ENERO DEL 2018

RUM. DE HOJA: 1 DE 1

FUENTE DE FINANCIAMIENTO: RAMO 33
DEPENDENCIA EJECUTORA: ALFARQUERÍA CONSTITUCIONAL DE AMATITLAN DE CAÑAS

PROGRAMA: SALUD

Nº DE CUBA	Nº DE OFICIO	NOMBRE DEL PROYECTO	LOCALIDAD	MOD EJEC	FECHAS		INVERSIÓN ANTERIOR		INVERSIÓN EJERCIDA		MÉTODOS		METAS AL 31 DE ENERO		OBSERVACIONES		
					INICIO	TERMINO	FISCAL PROYECTO	FISCAL DIRECTO	FISCAL PROYECTO	FISCAL DIRECTO	IMPAL	IMPAL	CANT	ALCANZANDO DE PROYECTO		IMP	IMP
0303	020302018	MEJORAMIENTO DE TERCER CENTRO DE SALUD DE LA LOCALIDAD DE ESTACION DE LOS LOPEZ	AMATITLAN DE CAÑAS ESTACION DE LOS LOPEZ	CON TRAY	01/01/2018	30/01/2018	04 424 00	04 424 00	0 00	0 00	0 CD	0 CD	0 CD	203 60	100%	100%	
0308	0308018	AMPLIACION DE CENTRO DE SALUD EN LA LOCALIDAD DE LA VETERANAL MUNICIPIO DE AMATITLAN DE CAÑAS	AMATITLAN DE CAÑAS VETERANAL	CON TRAY	27/11/2018	29/12/2018	283 078 63	472 253 21	188 837 73	211 71	318 03	318 03	318 03	1 00	100%	100%	
							SUMA DE LA HOJA	327 402 63	481 682 21	188 837 73	211 71	318 03	318 03	203 60			
							SUBTOTAL	327 402 63	481 682 21	188 837 73	211 71	318 03	318 03	318 03	203 60		
							TOTAL	327 402 63	481 682 21	188 837 73	211 71	318 03	318 03	203 60			

DANIEL PARDO CONTRERAS
PRESIDENTE MUNICIPAL

GOBIERNO DEL ESTADO DE NAYARIT

CIERRE DE EJERCICIO 2018



Amelban
de Cañas
COMITÉ ASISTENTE A LA ADMINISTRACIÓN MUNICIPAL

FUENTE DE FINANCIAMIENTO RANIO 33
 FONDO DEPENDENCIA EJECUTORA H. XILAYUTAMIENTO CONSTITUCIONAL DE APATLÁN DE CAÑAS
 DEPENDENCIA EJECUTORA H. XILAYUTAMIENTO CONSTITUCIONAL DE APATLÁN DE CAÑAS

DE DEL 01 DE ENERO AL 31 DE DICIEMBRE DEL 2018
FECHA DE ELABORACION NUM. DE HOJA 1 DE 1

MUNICIPIO LOCALIDAD	NOMBRE DEL PROYECTO	FECHAS		INVENTARIO DE PROGRAMAS			PROGRAMA GASTOS INDIRECTOS				SALDO EJERCIDO					METAS PRECIS			OBSERVACIONES									
		MUNICIPIO LOCALIDAD	NOMBRE DEL PROYECTO	MUNICIPIO LOCALIDAD	MUNICIPIO LOCALIDAD	MUNICIPIO LOCALIDAD	MUNICIPIO LOCALIDAD	MUNICIPIO LOCALIDAD	MUNICIPIO LOCALIDAD	MUNICIPIO LOCALIDAD	MUNICIPIO LOCALIDAD	MUNICIPIO LOCALIDAD	MUNICIPIO LOCALIDAD	MUNICIPIO LOCALIDAD	MUNICIPIO LOCALIDAD	MUNICIPIO LOCALIDAD	MUNICIPIO LOCALIDAD	MUNICIPIO LOCALIDAD		MUNICIPIO LOCALIDAD								
AMATLÁN DE CAÑAS	AMENDAMIENTO DE LA LEY DE ORGANIZACIÓN Y REGLAMENTO DE LAS CAÑAS	01/01/2018	31/12/2018	AMATLÁN DE CAÑAS	AMATLÁN DE CAÑAS	AMATLÁN DE CAÑAS	AMATLÁN DE CAÑAS	AMATLÁN DE CAÑAS	AMATLÁN DE CAÑAS	AMATLÁN DE CAÑAS	AMATLÁN DE CAÑAS	AMATLÁN DE CAÑAS	AMATLÁN DE CAÑAS	AMATLÁN DE CAÑAS	AMATLÁN DE CAÑAS	AMATLÁN DE CAÑAS	AMATLÁN DE CAÑAS	AMATLÁN DE CAÑAS	AMATLÁN DE CAÑAS	AMATLÁN DE CAÑAS	AMATLÁN DE CAÑAS	AMATLÁN DE CAÑAS	AMATLÁN DE CAÑAS	AMATLÁN DE CAÑAS	AMATLÁN DE CAÑAS			
				TOTAL	TOTAL	TOTAL	TOTAL	TOTAL	TOTAL	TOTAL	TOTAL	TOTAL	TOTAL	TOTAL	TOTAL	TOTAL	TOTAL	TOTAL	TOTAL	TOTAL	TOTAL	TOTAL	TOTAL	TOTAL	TOTAL	TOTAL	TOTAL	
				100 313.55	100 313.55	100 313.55	100 313.55	100 313.55	100 313.55	100 313.55	100 313.55	100 313.55	100 313.55	100 313.55	100 313.55	100 313.55	100 313.55	100 313.55	100 313.55	100 313.55	100 313.55	100 313.55	100 313.55	100 313.55	100 313.55	100 313.55	100 313.55	
				0.00	0.00	0.00	0.00	0.00	0.00	0.00	0.00	0.00	0.00	0.00	0.00	0.00	0.00	0.00	0.00	0.00	0.00	0.00	0.00	0.00	0.00	0.00	0.00	
				100 313.55	100 313.55	100 313.55	100 313.55	100 313.55	100 313.55	100 313.55	100 313.55	100 313.55	100 313.55	100 313.55	100 313.55	100 313.55	100 313.55	100 313.55	100 313.55	100 313.55	100 313.55	100 313.55	100 313.55	100 313.55	100 313.55	100 313.55	100 313.55	100 313.55
				100 313.55	100 313.55	100 313.55	100 313.55	100 313.55	100 313.55	100 313.55	100 313.55	100 313.55	100 313.55	100 313.55	100 313.55	100 313.55	100 313.55	100 313.55	100 313.55	100 313.55	100 313.55	100 313.55	100 313.55	100 313.55	100 313.55	100 313.55	100 313.55	100 313.55
				0.00	0.00	0.00	0.00	0.00	0.00	0.00	0.00	0.00	0.00	0.00	0.00	0.00	0.00	0.00	0.00	0.00	0.00	0.00	0.00	0.00	0.00	0.00	0.00	0.00
				100 313.55	100 313.55	100 313.55	100 313.55	100 313.55	100 313.55	100 313.55	100 313.55	100 313.55	100 313.55	100 313.55	100 313.55	100 313.55	100 313.55	100 313.55	100 313.55	100 313.55	100 313.55	100 313.55	100 313.55	100 313.55	100 313.55	100 313.55	100 313.55	100 313.55
				0.00	0.00	0.00	0.00	0.00	0.00	0.00	0.00	0.00	0.00	0.00	0.00	0.00	0.00	0.00	0.00	0.00	0.00	0.00	0.00	0.00	0.00	0.00	0.00	0.00
				100 313.55	100 313.55	100 313.55	100 313.55	100 313.55	100 313.55	100 313.55	100 313.55	100 313.55	100 313.55	100 313.55	100 313.55	100 313.55	100 313.55	100 313.55	100 313.55	100 313.55	100 313.55	100 313.55	100 313.55	100 313.55	100 313.55	100 313.55	100 313.55	100 313.55
				0.00	0.00	0.00	0.00	0.00	0.00	0.00	0.00	0.00	0.00	0.00	0.00	0.00	0.00	0.00	0.00	0.00	0.00	0.00	0.00	0.00	0.00	0.00	0.00	0.00
				100 313.55	100 313.55	100 313.55	100 313.55	100 313.55	100 313.55	100 313.55	100 313.55	100 313.55	100 313.55	100 313.55	100 313.55	100 313.55	100 313.55	100 313.55	100 313.55	100 313.55	100 313.55	100 313.55	100 313.55	100 313.55	100 313.55	100 313.55	100 313.55	100 313.55

SUMA DE LA HOJA TOTAL 100 313.55

SUMA TOTAL 100 313.55

TOTAL 100 313.55

SUMA DE LA HOJA TOTAL 0.00

SUMA TOTAL 0.00

TOTAL 0.00

PROFR SAUL PUJARRA RAMIREZ

PRESIDENTE MUNICIPAL



GOBIERNO DEL ESTADO DE NAYARIT
CIERRE DE EJERCICIO 2018



FUENTE DE FINANCIAMIENTO RAMO 33
FONDO DEPENDENCIA EJECUTORA H. AJUSTAMIENTO CONSTITUCIONAL DE AMATLÁN DE CAÑAS
DEL 01 DE ENERO AL 31 DE DICIEMBRE DEL 2018
FECHA DE ELABORACION NÚM. DE HOJA 1 DE 1

NÚM. DE OFICINA	NOMBRE DEL PROYECTO	LOCALIDAD	MUNICIPIO	MED		TERMINO		INVERSIÓN ANTERIOR		INVERSIÓN EJERCIDA		METAS PROG.		METAS REAL.		OBSERVACIONES							
				EXEC	TRAMO	COMIENZO	FIN	FEDERAL	ESTATAL	TOTAL	BENEF/OTROS	RECURSOS/ACTIVOS	TOTAL	FEDERAL	ESTATAL		ESTATAL DIRECTO	U.M.	CANT	ALGOZONALES DE PROYECTO	FG	FI	
15-02708	PAVIMENTACION EN CALLE DEL COMPLEJO ESCOLAR DE LA ESTACION DE SERVICIOS	AMATLAN DE CAÑAS	AMATLAN DE CAÑAS	15-02708	15-02708	1 005 689	271 724	271 724	271 724	271 724	271 724	271 724	271 724	271 724	271 724	271 724	271 724	271 724	271 724	271 724	271 724		
15-02708	CONSTRUCCION DE EMPEDIDO ANCHAS EN CALLE DEL COMPLEJO ESCOLAR DE LA ESTACION DE SERVICIOS	AMATLAN DE CAÑAS	AMATLAN DE CAÑAS	15-02708	15-02708	712 006 60	427 835 03	427 835 03	427 835 03	427 835 03	427 835 03	427 835 03	427 835 03	427 835 03	427 835 03	427 835 03	427 835 03	427 835 03	427 835 03	427 835 03	427 835 03		
				SUMA DE LOS DATOS		1 717 695 69	699 559 03	699 559 03	699 559 03	699 559 03	699 559 03	699 559 03	699 559 03	699 559 03	699 559 03	699 559 03	699 559 03	699 559 03	699 559 03	699 559 03	699 559 03	699 559 03	
				SUMA DE LOS DATOS		1 717 695 69	699 559 03	699 559 03	699 559 03	699 559 03	699 559 03	699 559 03	699 559 03	699 559 03	699 559 03	699 559 03	699 559 03	699 559 03	699 559 03	699 559 03	699 559 03	699 559 03	699 559 03
				TOTAL		1 717 695 69	699 559 03	699 559 03	699 559 03	699 559 03	699 559 03	699 559 03	699 559 03	699 559 03	699 559 03	699 559 03	699 559 03	699 559 03	699 559 03	699 559 03	699 559 03	699 559 03	

PROF. SAUL PARRAMARREZ
PRESIDENTE MUNICIPAL



GOBIERNO DEL ESTADO DE NAYARIT

CIERRE DE EJERCICIO 2018
EJERCICIO 2018



DEL 01 DE ENERO AL 31 DE DICIEMBRE DEL 2018

FECHA DE ELABORACION N.º DE HOJA 1 DE 1

FUENTE DE FINANCIAMIENTO RAMO 33
FONDO DEPENDENCIA EJECUTORA II XLI AYUNTAMIENTO CONSTITUCIONAL DE AMATLÁN DE CAÑAS

NO. DE CUENTA	NO. DE CUENTA	NO. DE CUENTA	NOMBRE DEL PROYECTO	MUNICIPIO	MUNICIPIO	MUNICIPIO	MUNICIPIO	EJERCICIO ANTERIOR			EJERCICIO EN CURSO			EJERCICIO SIGUIENTE			TOTAL	RESERVA	OBSERVACIONES		
								FEDERAL	ESTADAL	MUNICIPAL	FEDERAL	ESTADAL	MUNICIPAL	FEDERAL	ESTADAL	MUNICIPAL					
1101	1101	1101	CONSTRUCCION DE MAQUINA	AMATLAN	AMATLAN	AMATLAN	AMATLAN	100 150 27	100 150 27	100 150 27	100 150 27	100 150 27	100 150 27	100 150 27	100 150 27	100 150 27	100 150 27	100 150 27			
1102	1102	1102	CONSTRUCCION DE MAQUINA	AMATLAN	AMATLAN	AMATLAN	AMATLAN	100 150 27	100 150 27	100 150 27	100 150 27	100 150 27	100 150 27	100 150 27	100 150 27	100 150 27	100 150 27	100 150 27			
1103	1103	1103	CONSTRUCCION DE MAQUINA	AMATLAN	AMATLAN	AMATLAN	AMATLAN	100 150 27	100 150 27	100 150 27	100 150 27	100 150 27	100 150 27	100 150 27	100 150 27	100 150 27	100 150 27	100 150 27			
								SUMA DE LA HOJA			100 150 27			100 150 27			100 150 27			100 150 27	
								SUBTOTAL			100 150 27			100 150 27			100 150 27			100 150 27	
								TOTAL			100 150 27			100 150 27			100 150 27			100 150 27	

PROF. SAUL FERRAZ BARRIEZ
PRESIDENTE MUNICIPAL

GOBIERNO DEL ESTADO DE NAYARIT

CIERRE DE EJERCICIO 2018
EJERCICIO 2018



DEL 01 DE ENERO AL 31 DE DICIEMBRE DEL 2018

UNITE DE FINANCIAMIENTO RAMO 33

DEPENDENCIA EJECUTORA II XLI AYUNTAMIENTO CONSTITUCIONAL DE AMATLÁN DE CRANES

FECHA DE ELABORACION NUM. DE HOJA 1 DE 1

PROGRAMA EDUCACION

NÚM. DE OBRA	NÚM. DE OFICIO	NOMBRE DEL PROYECTO	MUNICIPIO LOCALIDAD	EJE EJECUTIVO	FECHA INICIO EJECUCION	FECHA TERMINO EJECUCION	INTERVENCIÓN PREVIAS			INTERVENCIÓN EJERCICIO			SALDO EJERCICIO			METAS PROC.			OBSERVACIONES	
							FEDERAL DIRECTO	ESTATAL DIRECTO	IMPAL	FEDERAL DIRECTO	ESTATAL DIRECTO	IMPAL	TOTAL	BONIF. OTROS	IMPAL	FEDERAL DIRECTO	ESTATAL DIRECTO	IMPAL		U/R
118 073 0323	000 000 03	RECONSTRUCCIÓN DE TENDONES DE ALUMBRADO EN LA COMUNIDAD DEL PUEBLO DE LA LOCALIDAD DE SAN BLASIO	AMATLÁN DE CRANES	03	21/12/18	21/12/18	85 623 05	85 795 00	85 623 05	85 623 05	85 623 05	174 95	174 95	174 95	100%	100%	100%	100%		
118 073 0322	000 000 03	RECONSTRUCCIÓN DE TENDONES DE ALUMBRADO EN LA COMUNIDAD DEL PUEBLO DE LA LOCALIDAD DE SAN BLASIO	AMATLÁN DE CRANES	03	21/12/18	21/12/18	134 894 00	134 894 00	134 894 00	134 894 00	134 894 00	5 200 77	5 200 77	5 200 77	100%	100%	100%	100%		
118 073 0322	000 000 03	CONSTRUCCIÓN DE CONECTOR DE ALUMBRADO EN LA COMUNIDAD DEL PUEBLO DE LA LOCALIDAD DE SAN BLASIO	AMATLÁN DE CRANES	03	09/12/18	09/12/18	135 760 00	135 760 00	135 760 00	135 760 00	135 760 00	184 74	184 74	184 74	100%	100%	100%	100%		
SUBTOTAL							351 871 54	351 871 54	351 871 54	351 871 54	351 871 54	5 570 42	5 570 42	5 570 42						
TOTAL							351 871 54	351 871 54	351 871 54	351 871 54	351 871 54	5 570 42	5 570 42	5 570 42						

PROF. SAUL EGOR-ARRUIZ
PRESIDENTE MUNICIPAL



GOBIERNO DEL ESTADO DE NAYARIT
 CIERRE DE EJERCICIO 2018
 EJERCICIO 2018



DEL 01 DE ENERO AL 31 DE DICIEMBRE DEL 2018. FECHA DE ELABORACION: 06 DE ENERO DEL 2018. PUNTO DE HOJA 1 DE 1

FUENTE DE FINANCIAMIENTO RAMO 33

ORDEN DE EJECUCION: W. SUSTANTAMENTO CONSTITUCIONAL DE AMATLÁN DE CAÑAS

No de obra	No de obra	Aprobacion y fecha	Objetivo	Municipio	MCO	Periodo	INVERSION #PROGRAMA				INVERSION #SUBPROGRAMA				SALDO EJERCIDO				METAS FISC				RESERVACIONES										
							FEDERAL DIRECTO	FEDERAL INDIRECTO	MUNICIPAL	ESTADO	FEDERAL DIRECTO	FEDERAL INDIRECTO	MUNICIPAL	ESTADO	TOTAL	FEDERAL DIRECTO	FEDERAL INDIRECTO	MUNICIPAL	ESTADO	UM	CANT	% AVANZE											
218.95	2224	CONSTRUCCION DE CUARTO PARA COMANDO EN LA LOCALIDAD DE AMATLAN DE CAÑAS	AMATLAN DE CAÑAS	AMATLAN DE CAÑAS	CONSTRUCCION DE CUARTO PARA COMANDO EN LA LOCALIDAD DE AMATLAN DE CAÑAS	2017-2018	48 000 00	0.00	0.00	0.00	48 000 00	0.00	0.00	0.00	0.00	0.00	0.00	0.00	0.00	100%	100%	0.00	0.00	0.00	0.00	0.00	0.00	0.00	0.00	0.00	0.00	0.00	0.00
							48 000 00	0.00	0.00	0.00	48 000 00	0.00	0.00	0.00	0.00	0.00	0.00	0.00	0.00	0.00	0.00	0.00	0.00	0.00	0.00	0.00	0.00	0.00	0.00	0.00	0.00	0.00	0.00

(Signature)
 PROF. RAUL BARRAZA GARCIA
 PRESIDENTE MUNICIPAL



GOBIERNO DEL ESTADO DE NAYARIT
CIERRE DE EJERCICIO 2018
EJERCICIO 2018



DEL 01 DE ENERO AL 31 DE DICIEMBRE DEL 2018
FECHA DE ELABORACION NUM. DE HOJA 1 DE 1

FUENTE DE FINANCIAMIENTO RAMO 33
FONDO DEPENDENCIA EJECUTORA X XII FORTALECIMIENTO CONSTITUCIONAL DE AMATLÁN DE LOS REYES
PROGRAMA ELECTRICIFICACION

No de obra	No de Oficio	Aprobacion y firma	Nombre del proyecto	Municipio	Lugar	Lec	MCO	FECHAS		INVERSIÓN AUTORIZADA			INVERSIÓN EJECUTADA			USO DE FONDOS			METAS AL 31 DE		OBSERVACIONES							
								Inicio	Termino	Federal	Estatal	Total	Federal	Estatal	Total	Federal	Estatal	Total	Benef. Otras	Mpl		Mpl	Alcanzadas de Proyecto	% Avance				
0001	0001		AMPLIACIONES DE RED ELECTRICA Y REPARACIONES EN LAS COMUNIDADES DE SAN JUAN DE LOS REYES Y EN EL MUNICIPIO DE AMATLÁN DE LOS REYES	AMATLÁN DE LOS REYES	AMATLÁN DE LOS REYES	CON TRATO	CON TRATO	20/10/2018	03/10/2018	574 781 24	574 781 24	574 781 24	574 781 24	574 781 24	574 781 24	574 781 24	574 781 24	574 781 24	574 781 24	574 781 24	574 781 24	100%	100%					
										SUMA DE LA HOJA	574 781 24	574 781 24	574 781 24	574 781 24	574 781 24	574 781 24	574 781 24	574 781 24	574 781 24	574 781 24	574 781 24	574 781 24	574 781 24	574 781 24	574 781 24			
										SUBTOTAL	574 781 24	574 781 24	574 781 24	574 781 24	574 781 24	574 781 24	574 781 24	574 781 24	574 781 24	574 781 24	574 781 24	574 781 24	574 781 24	574 781 24	574 781 24	574 781 24	574 781 24	574 781 24
										TOTAL	574 781 24	574 781 24	574 781 24	574 781 24	574 781 24	574 781 24	574 781 24	574 781 24	574 781 24	574 781 24	574 781 24	574 781 24	574 781 24	574 781 24	574 781 24	574 781 24	574 781 24	574 781 24

PROF. GAIL PARRA RAMIREZ
PRESIDENTE MUNICIPAL



GOBIERNO DEL ESTADO DE NAYARIT
CIERRE DE EJERCICIO 2018
EJERCICIO 2018

DEL 01 DE ENERO AL 31 DE DICIEMBRE DEL 2018

FECHA DE ELABORACION 01 DE ENERO DEL 2019

NUM. DE HOJA 2 DE 2

PROGRAMA AGUA Y SANEAMIENTO

PROYECTO DE FINANCIAMIENTO RAMO 33
DEPENDENCIA EJECUTORA K ALIANTAMIENTO CONSTITUCIONAL DE AMATITLAN DE CAÑAS

No de obra	No de Oficio	No de Oficio	Nombre del Proyecto	Municipio Localidad	Módulo	Fechas		Ejecución		Ejecución		Ejecución		Ejecución		Ejecución		Observaciones
						Inicio	Fin	Presup.	Real.	Presup.	Real.	Presup.	Real.	Presup.	Real.	Presup.	Real.	
01-18-001	01-18-001	01-18-001	AMPLIACION DE RED DE AGUA DE BARRIO EN CALLE MAYA ACEROS EN LA LOCALIDAD DE AMATITLAN DE CAÑAS	AMATITLAN DE CAÑAS	CON TRABAJO	31/12/18	01/12/18	232 005 00	232 005 00	281 629 65	281 629 65	281 629 65	281 629 65	281 629 65	281 629 65	281 629 65	281 629 65	
01-18-002	01-18-002	01-18-002	CONSTRUCCION DE DEPÓSITO PARA EL ALMACENAMIENTO DEL AGUA EN LA LOCALIDAD DE CAÑAS	AMATITLAN DE CAÑAS	CON TRABAJO	30/11/18	29/12/18	60 494 00	60 494 00	60 494 00	60 494 00	60 494 00	60 494 00	60 494 00	60 494 00	60 494 00	60 494 00	
01-18-003	01-18-003	01-18-003	RECONSTRUCCION DE INFRAESTRUCTURA DEL AGUAS EN LA LOCALIDAD DE SAN VALENTIN	SAN VALENTIN	CON TRABAJO	26/11/18	26/11/18	79 479 14	79 479 14	79 479 14	79 479 14	79 479 14	79 479 14	79 479 14	79 479 14	79 479 14	79 479 14	
01-18-004	01-18-004	01-18-004	RECONSTRUCCION DE RED DE AGUA POTABLE Y TUBOS ENTUBADOS EN CALLE BARRIO CAÑAS EN LA LOCALIDAD DE CAÑAS	AMATITLAN DE CAÑAS	CON TRABAJO	07/02/18	17/12/18	425 255 37	425 255 37	413 401 82	413 401 82	413 401 82	413 401 82	413 401 82	413 401 82	413 401 82	413 401 82	
01-18-005	01-18-005	01-18-005	RECONSTRUCCION DE ESCUELA DE NIÑOS EN CALLE BARRIO CAÑAS EN LA LOCALIDAD DE CAÑAS	AMATITLAN DE CAÑAS	CON TRABAJO	01/11/18	11/12/18	65 924 32	65 924 32	65 924 32	65 924 32	65 924 32	65 924 32	65 924 32	65 924 32	65 924 32	65 924 32	
01-18-006	01-18-006	01-18-006	CONSTRUCCION DE LINEA DE AGUA POTABLE EN CALLE BARRIO DE BARRANCA DEL AGUACAPAN DE AMATITLAN DE CAÑAS	AMATITLAN DE CAÑAS	CON TRABAJO	15/12/18	15/12/18	1 605 249 00	1 605 249 00	1 607 885 83	1 607 885 83	1 607 885 83	1 607 885 83	1 607 885 83	1 607 885 83	1 607 885 83	1 607 885 83	
01-18-007	01-18-007	01-18-007	RECONSTRUCCION DEL TUBO DE AGUA POTABLE EN CALLE BARRIO DE BARRANCA DEL AGUACAPAN DE AMATITLAN DE CAÑAS	AMATITLAN DE CAÑAS	CON TRABAJO	20/11/18	20/11/18	407 525 00	407 525 00	405 825 25	405 825 25	405 825 25	405 825 25	405 825 25	405 825 25	405 825 25	405 825 25	
						SUBTOTAL		2 414 620 91	2 414 620 91	2 385 222 52	2 385 222 52	2 385 222 52	2 385 222 52	2 385 222 52	2 385 222 52	2 385 222 52	2 385 222 52	
						TOTAL		2 414 620 91	2 414 620 91	2 385 222 52	2 385 222 52	2 385 222 52	2 385 222 52	2 385 222 52	2 385 222 52	2 385 222 52	2 385 222 52	

PROF. CALISTO RAMIREZ
PRESIDENTE MUNICIPAL

GOBIERNO DEL ESTADO DE NAYARIT



RESUMEN DE CIERRE DE EJERCICIO

EJERCICIO 2018

DEL 01 DE ENERO AL 31 DE DICIEMBRE DEL 2018

FUENTE DE FINANCIAMIENTO: RAMO 23. PROVISIONES SALARIALES Y ECONOMICAS
 FONDO: FONDO DE APOYO A MIGRANTES
 DEPENDENCIA EJECUTORA: H.XLI AYTO. DE AMATLAN DE CAÑAS

FECHA DE ELABORACION: 04 DE ENERO DEL 2019

NUM. DE HOJA 1 DE 2

(PROGRAMA) APERTURA PROGRAMATICA	INVERSION APROBADA			INVERSION MINISTRADA POR SAF			SALDO MINISTRADO			INVERSION EJERCIDA EJECUTOR			SALDO EJERCIDO			
	TOTAL	FEDERAL	FEDERAL R33	TOTAL	FEDERAL	FEDERAL R33	TOTAL	FEDERAL	FEDERAL R33	TOTAL	FEDERAL	FEDERAL R33	TOTAL	FEDERAL	FEDERAL R33	ESTATAL DIRECTO
GV ATENCION A GRUPOS VULNERABLES	57,157	57,157		57,157	57,157		0	0		57,157	57,157		0	0		
SUMA DE LA HOJA	57,157	57,157		57,157	57,157		0	0		57,157	57,157		0	0		
SUBTOTAL	57,157	57,157		57,157	57,157		0	0		57,157	57,157		0	0		
TOTAL	57,157	57,157		57,157	57,157		0	0		57,157	57,157		0	0		

PROF. SAUL PARRA RAMIREZ

PRESIDENTE MUNICIPAL DE AMATLAN DE CAÑAS

CIERRE DE EJERCICIO 2018

DEL 01 DE ENERO AL 31 DE DICIEMBRE DEL 2018

FUENTE DE FINANCIAMIENTO: SALDO 23. PROVISIONES SALARIALES Y ECONÓMICAS.
FONDO DE APOYO A MIGRANTES
DEPENDENCIA EJECUTORA: AYUDAS DE ASESORIA A GRUPOS VULNERABLES

PROGRAMA: ATENCIÓN A GRUPOS VULNERABLES

Nº DE OBRA	Nº DE OFICIO APROBACION Y FECHA	NOMBRE DEL PROYECTO	MUNICIPIO LOCALIDAD	MODO DE EJEC	FECHAS		INVERSIÓN APROBADA		INVERSIÓN EJECUTADA POR		SALDO ADMINISTRADO		INVERSIÓN EJECUTADA		% AVANCE		METAS PROG.		METAS ALC.		% AVANCE FIS	OBSERVACIONES
					INICIO (MES/AÑO)	TERMINO (MES/AÑO)	TOTAL	FEDERAL	TOTAL	FEDERAL	TOTAL	FEDERAL	TOTAL	FEDERAL	TOTAL	FEDERAL	TOTAL	FEDERAL	TOTAL	U.V		
2018-ATQ.01	APROBACION 10/04/2018	FOMENTO AL AUTOPROYECTO PROGRAMAS DE APOYO A MIGRANTES	AMATLÁN DE CAÑAS	AO	23/11/18	07/12/18	57.157	57.157	57.157	57.157	0	0	57.157	57.157	100%	100%	1	2	1	2	100%	
SUMA DE LA HOJA																						
SUBTOTAL																						
TOTAL																						

PROF. SAUL PARRA RAMIREZ
PRESIDENTE MUNICIPAL DE AMATLÁN DE CAÑAS

RESUMEN DE CIERRE DE EJERCICIO
EJERCICIO 2018

DEL 01 DE ENERO AL 31 DE DICIEMBRE DEL 2018

FECHA DE ELABORACION: 04 DE ENERO DEL 2019

NUM. DE HOJA 1 DE 3

FUENTE DE FINANCIAMIENTO: RAMO 23. PROVISIONES SALARIALES Y ECONOMICAS
 FONDO: PROYECTOS DE DESARROLLO REGIONAL - 4
 DEPENDENCIA EJECUTORA: H.XLI AYTO. DE AMATLAN DE CAÑAS

PROGRAMA ABERTURA PROGRAMATICA	INVERSION APROBADA				INVERSION MINISTRADA POR SAF				SALDO MINISTRADO				INVERSION EJERCIDA EJECUTOR				SALDO EJERCIDO				
	TOTAL	FEDERAL	FEDERAL R33	ESTATAL DIRECTO	TOTAL	FEDERAL	FEDERAL R33	ESTATAL DIRECTO	TOTAL	FEDERAL	FEDERAL R33	ESTATAL DIRECTO	TOTAL	FEDERAL	FEDERAL R33	ESTATAL DIRECTO	TOTAL	FEDERAL	FEDERAL R33	ESTATAL DIRECTO	
SE URBANIZACION	4 558 850	4 558 850			4 558 850	4 558 850			4 558 850	4 558 850			4 558 850	4 558 850			4 558 850	4 558 850			4 558 850
SE PAVIMENTACION	5 281 150	5 281 150			5 281 150	5 281 150			5 241 999	5 241 999			5 241 999	5 241 999			49 651	49 651			49 651
SUMA DE LA HOJA	9 890 000	9 890 000			9 890 000	9 890 000			9 835 910	9 835 910			9 835 910	9 835 910			54 090	54 090			54 090
SUBTOTAL	9 890 000	9 890 000			9 890 000	9 890 000			9 835 910	9 835 910			9 835 910	9 835 910			54 090	54 090			54 090
TOTAL	9 890 000	9 890 000			9 890 000	9 890 000			9 835 910	9 835 910			9 835 910	9 835 910			54 090	54 090			54 090

PROF. SAUL PARRA RAMIREZ

PRESIDENTE MUNICIPAL DE AMATLAN DE CAÑAS

FECHA DE ELABORACION: 04 DE ENERO DEL 2019
NUM. DE HOJA: 2 DE 3

DEL 01 DE ENERO AL 31 DE DICIEMBRE DEL 2018

FUENTE DE FINANCIAMIENTO: RIM023 PROVISIONES SALARIALES Y ECONOMICAS
FONDO: PROYECTOS DE DESARROLLO REGIONAL 1.4
DEPENDENCIA EJECUTORA: H. AYUNTAMIENTO DE AMATLAN DE CAÑAS

PROGRAMA: SE URBANIZACION

No DE OBRA	No DE OFICIO APROBACION Y FECHA	NOMBRE DEL PROYECTO	MUNICIPIO LOCALIDAD	MSD EREG	FECHAS		INVERSION AFROBADA		INVERSION MONSTRADA POR SAL		SALDO MONSTRADO		INVERSION EJERCIDA EJECUTOR		SALDO EJERCIDO		METAS PROG		METAS ALC		OBSERVACIONES		
					INICIO	TERMINO	TOTAL	FEDERAL	TOTAL	FEDERAL	FN	AVANCE	TOTAL	FEDERAL	FN	AVANCE	ALCANZADAS DE PROYECTO	PTS					
2018-AYTO-03 MAR-07-2018	AP-19-ASO-07/2018 17/03/2018	PAVIMENTACION EMPEDRADO ANOAGADO EN CEMENTO EN CALLE NIÑOS HEROES	AMATLAN DE CAÑAS	C	12/03/18	31/10/18	2,225,250	2,225,250	2,225,250	2,225,250	0	0	2,224,483	2,224,483	722	722	2,250	2,250	100%	100%	SE REALIZARA DE REINTEGRO		
2018-AYTO-02 MAR-07-2018	AP-19-ASO-02/2018 17/03/2018	MURO DE CONTENCION DE CONCRETO EN ARROYO SAN ANTONIO EN LA LOCALIDAD DE MEZQUITES	AMATLAN DE CAÑAS	C	18/03/18	07/11/18	741,750	741,750	741,750	741,750	0	0	739,881	739,881	2,623	2,623	300	300	100%	100%	SE REALIZARA DE REINTEGRO		
2018-AYTO-02 MAR-07-2018	AP-19-ASO-02/2018 17/03/2018	PAVIMENTACION DE EMPEDRADO ANOAGADO EN CEMENTO EN CALLE EMILIANO ZAPATA	AMATLAN DE CAÑAS	C	02/10/18	11/11/18	1,631,850	1,631,850	1,631,850	1,631,850	0	0	1,629,842	1,629,842	500	500	1,620	1,620	100%	100%	SE REALIZARA DE REINTEGRO		
SUMA DE LA HOJA							4,598,850	4,598,850	4,598,850	4,598,850	0	0	4,594,311	4,594,311	4,539	4,539	4,539	4,539	100%	100%			
SUBTOTAL							4,598,850	4,598,850	4,598,850	4,598,850	0	0	4,594,311	4,594,311	4,539	4,539	4,539	4,539	100%	100%			
TOTAL							4,598,850	4,598,850	4,598,850	4,598,850	0	0	4,594,311	4,594,311	4,539	4,539	4,539	4,539	4,539	4,539	100%	100%	

PROF. SAUL-PARRA RAMIREZ
PRESIDENTE MUNICIPAL DE AMATLAN DE CAÑAS

FUENTE DE FINANCIAMIENTO PAVO 03 PROVISIONES SALARIALES Y ECONOMICAS
 FONDO PROYECTOS DE DESARROLLO REGIONAL 1
 DEPENDENCIA EJECUTORA MEXQUITO DE AMATLAN DE CAÑAS

PROGRAMA SF PAVIMENTACION

Nº DE OBRA	Rº DE OFICIO APROBACION Y FECHA	NOMBRE DEL PROYECTO	MUNICIPIO LOCALIDAD	MDO EJE C	FECHAS		INVERSION APROBADA		INVERSION REGISTRADA POR SAJ		SALDO ANTECEDIDO		INVERSION EJERCIDA EJECUTOR		% AVANCE		SALDO EJERCIDO		METAS PROG.		METAS ALC.		% AVANCE FIS		OBSERVACIONES																						
					INICIO	TERMINO	TOTAL	FEDERAL	TOTAL	FEDERAL	TOTAL	FEDERAL	TOTAL	FEDERAL	TOTAL	FEDERAL	TOTAL	FEDERAL	TOTAL	FEDERAL	TOTAL	UJ	CANT	ALCANZADAS DE PROYECTO		FIS																					
2016 AYTO 01- MAR-01-2018	AP-01-AGD-02/03/18 17/02/2018	PAVIMENTACION CON CONCRETO HIDRAULICO EN CALLE RINED SANCHEZ ROJAS	AMATLAN DE CAÑAS ESTACION DE LOS LOPEZ	C	14/03/18	02/11/18	2 472 500	2 472 500	2 472 500	2 472 500	0	0	2 429 524	2 429 524	98%	42 576	42 576	2 000	500	2 000	500	100%	100%	SE REALIZARA SE RENTEGRO																							
2016 AYTO 01- MAR-01-2018	AP-01-AGD-02/03/18 17/02/2018	PAVIMENTACION DE CONCRETO HIDRAULICO Y CANAL COLECTOR EN CALLE MATAMOROS ENTRE AVENIDA MARIANO MATAMOROS Y VALLEJON DE LA LOCALIDAD DE AMATLAN DE CAÑAS	AMATLAN DE CAÑAS	C	13/03/18	11/11/18	2 818 650	2 818 650	2 818 650	2 818 650	0	0	2 811 675	2 811 675	100%	6 975	6 975	1 200	3 000	1 200	3 000	100%	100%	SE REALIZARA SE RENTEGRO																							
SUMA DE LA HOJA																							46 521																								
SUBTOTAL																							54 022																								
TOTAL																							54 022																								

PROF. SAUL PARRA RAMIREZ
 PRESIDENTE MUNICIPAL DE AMATLAN DE CAÑAS

GOBIERNO DEL ESTADO DE NAYARIT

RESUMEN DE CIERRE DE EJERCICIO
EJERCICIO 2018



FECHA DE ELABORACION

NUM DE HOJA 1 DE 4

DEL 01 DE ENERO AL 31 DE DICIEMBRE DEL 2018

RAMO 33 APORTACIONES FEDERALES PARA ENTIDADES FEDERATIVAS Y MUNICIPIOS
FONDO III FONDO PARA LA INFRAESTRUCTURA SOCIAL ESTATAL (FISE)
H. AYUNTAMIENTO DE AMATLÁN DE CAÑAS

FUENTE DE FINANCIAMIENTO
FONDO DEPENDENCIA E EJECUTORIA

PROGRAMA/PROYECTO/ACTIVIDAD	INVERSIONES POR RAMO				INVERSIONES EJECUTADAS				SALDO EJERCIDO					
	FEDERAL	FEDERAL	ESTATAL	ESTATAL	FEDERAL	FEDERAL	ESTATAL	ESTATAL	FEDERAL	FEDERAL	ESTATAL	ESTATAL	FEDERAL	FEDERAL
05 SERVICIOS MUNICIPALES	568,710	1,073,032	459,695	459,695	0	0	0	0	568,710	1,073,032	459,695	459,695	1,607,437	1,607,437
06 SERVICIOS DE SALUD	165,116	165,116	239,679	239,679	0	0	0	0	165,116	165,116	239,679	239,679	539,511	539,511
07 SERVICIOS MUNICIPALES	255,200	255,200	47,602	47,602	0	0	0	0	255,200	255,200	47,602	47,602	350,402	350,402
SUMA DE LA HOJA	989,026	1,693,548	746,976	746,976	0	0	0	0	989,026	1,693,548	746,976	746,976	2,439,524	2,439,524
SUBTOTAL	989,026	1,693,548	746,976	746,976	0	0	0	0	989,026	1,693,548	746,976	746,976	2,439,524	2,439,524

PROF. SKILL PARRA PARRA
PRESIDENTE MUNICIPAL DE AMATLÁN DE CAÑAS


FORMULARIO DE INFORMACIÓN DE LA EJECUCIÓN DE LOS PRESUPUESTOS DE INGRESOS Y EGRESOS DE LOS MUNICIPIOS DEL ESTADO DE MAYARI

MUNICIPIO	CÓDIGO	DESCRIPCIÓN	INGRESOS		EGRESOS		RESERVA		TOTAL		SOLICITUD	OBSERVACIONES
			PREVISTO	REALIZADO	PREVISTO	REALIZADO	PREVISTO	REALIZADO	PREVISTO	REALIZADO		
AMATLEY	01	INGRESOS	1000000	1000000	1000000	1000000	0	0	1000000	1000000		
AMATLEY	01	EGRESOS	1000000	1000000	1000000	1000000	0	0	1000000	1000000		
AMATLEY	01	TOTAL	1000000	1000000	1000000	1000000	0	0	1000000	1000000		
AMATLEY	01	RESERVA	0	0	0	0	0	0	0	0		
AMATLEY	01	TOTAL	0	0	0	0	0	0	0	0		
AMATLEY	01	TOTAL	1000000	1000000	1000000	1000000	0	0	1000000	1000000		

[Handwritten Signature]
 PROF. SAUL PARRA RIVERA
 PRESIDENTE MUNICIPAL DE AMATLEY DE CAJES

CATEGORÍA	MUNICIPIO	CONDOMINIO	CANTON	CALLE	MANTENIMIENTO		RECONSTRUCCIÓN		OBRAS DE REPARACIÓN		OBRAS DE MEJORA		OTROS		TOTAL	OBSERVACIONES
					PLAZA	PLAZA	PLAZA	PLAZA	PLAZA	PLAZA	PLAZA	PLAZA				
...
...
...
...
...

7



ROSA SUSA BARRIOS RAMIREZ
 PRESIDENTE MUNICIPAL DE MANAYAC DE CAÑAS

GOBIERNO DEL ESTADO DE NAYARIT
RESUMEN DE CIERRE DE EJERCICIO
EJERCICIO 2018



DEL 01 DE ENERO AL 31 DE DICIEMBRE DEL 2018
FECHA DE ELABORACION
NUM. DE HOJA 1 DE 2

FUENTE DE FINANCIAMIENTO: RAYO 33 APORTACIONES FEDERALES PARA ENTIDADES FEDERATIVAS Y MUNICIPIOS
FONDO III FONDO PARA LA INFRAESTRUCTURA SOCIAL ESTATAL (FISE) 3X1 PARA MIGRANTES
DEPENDENCIA EJECUTORA: H. AYUNTAMIENTO DE AMATLÁN DE CAÑAS

PROGRAMA/AFERIDA PROGRAMÁTICA	INVERSIÓN MENSURADA POR SAI										INVERSIÓN EN GASTOS EJECUTOR													
	FEDERAL	FEDERAL (C)	ESTATAL	ESTATAL DIRECTO	MPAL	RENTA/ OTROS	TOTAL	FEDERAL	FEDERAL (C)	FEDERAL (C)	ESTATAL	ESTATAL DIRECTO	MPAL	RENTA/ OTROS	TOTAL	FEDERAL	FEDERAL (C)	ESTATAL	ESTATAL DIRECTO	MPAL	RENTA/ OTROS	TOTAL		
25 - 6 PAVIMENTACIÓN	1,038,898	271,724	271,724	271,724	0	0	271,724	0	0	0	0	0	0	0	0	1,038,700	269,816	269,816	269,816	0	0	0	269,816	5,698
SUMA DE LA HOJA	1,038,898	271,724	271,724	271,724	0	0	271,724	0	0	0	0	0	0	0	0	1,038,700	269,816	269,816	269,816	0	0	0	269,816	5,698
SUBTOTAL	1,038,898	271,724	271,724	271,724	0	0	271,724	0	0	0	0	0	0	0	0	1,038,700	269,816	269,816	269,816	0	0	0	269,816	5,698
TOTAL	1,038,898	271,724	271,724	271,724	0	0	271,724	0	0	0	0	0	0	0	0	1,038,700	269,816	269,816	269,816	0	0	0	269,816	5,698

PROF. SAUL PARRALINER
PRESIDENTE MUNICIPAL DE AMATLÁN DE CAÑAS

FORMA DE EJECUCIÓN DE LOS PROGRAMAS DE INICIATIVA DE EMPLEO DE LAS EMPRESAS DE LAS ILAS DE CANARIAS

PROGRAMA	INICIATIVA DE EMPLEO DE LAS EMPRESAS DE LAS ILAS DE CANARIAS			INICIATIVA DE EMPLEO DE LAS EMPRESAS DE LAS ILAS DE CANARIAS			INICIATIVA DE EMPLEO DE LAS EMPRESAS DE LAS ILAS DE CANARIAS			INICIATIVA DE EMPLEO DE LAS EMPRESAS DE LAS ILAS DE CANARIAS			INICIATIVA DE EMPLEO DE LAS EMPRESAS DE LAS ILAS DE CANARIAS			INICIATIVA DE EMPLEO DE LAS EMPRESAS DE LAS ILAS DE CANARIAS		
	INDICADOR	UNIDAD	VALOR	INDICADOR	UNIDAD	VALOR	INDICADOR	UNIDAD	VALOR	INDICADOR	UNIDAD	VALOR	INDICADOR	UNIDAD	VALOR	INDICADOR	UNIDAD	VALOR

[Handwritten Signature]
 PRESIDENTE MUNICIPAL DE LAS ILAS DE CANARIAS

GOBIERNO DEL ESTADO DE NAYARIT
RESUMEN DE CIERRE DE EJERCICIO
EJERCICIO 2018



FECHA DE ELABORACION
 05/01/2019
 NUM. DE HOJA 1 DE 2

DEL 01 DE ENERO AL 31 DE DICIEMBRE DEL 2018

FUENTE DE FINANCIAMIENTO RAUS 23 APORTACIONES FEDERALES PARA ENTIDADES FEDERATIVAS Y MUNICIPIOS
 FONDO VII FONDO DE APORTACIONES PARA EL FORTALECIMIENTO DE ENTIDADES FEDERATIVAS (FAFED) PARA MIGRANTES
 FONDO H. X.1 AJUSTAMIENTO DE AMATLAN DE CAÑAS

PROGRAMA APORTACIONES PROGRAMATICA	INVERSION APROBADA										INVERSION EJERCIDA Y SECTOR										SALDO RESERVA				SALDO EJERCIDO													
	TOTAL	FEDERAL	FEDERAL ED	ESTATAL	ESTATAL DIRECTO	MVAL	RENTA/ CIEN	TOTAL	FEDERAL	FEDERAL ED	FEDERAL	RENTA/ CIEN	MVAL	ESTATAL	ESTATAL DIRECTO	MVAL	RENTA/ CIEN	TOTAL	FEDERAL	FEDERAL ED	FEDERAL	RENTA/ CIEN	MVAL	ESTATAL	ESTATAL DIRECTO	MVAL	RENTA/ CIEN	TOTAL	FEDERAL	FEDERAL ED	FEDERAL	RENTA/ CIEN	MVAL	ESTATAL	ESTATAL DIRECTO	MVAL	RENTA/ CIEN	
DE PARISAC/201	2,608,141	501,535	501,535	501,535	501,535	501,535	501,535	501,535	501,535	501,535	501,535	501,535	501,535	501,535	501,535	501,535	501,535	2,608,141	501,535	501,535	501,535	501,535	501,535	501,535	501,535	501,535	501,535	501,535	501,535	501,535	501,535	501,535	501,535	501,535	501,535	501,535	501,535	501,535
SUMA DE LA HOJA	2,608,141	501,535	501,535	501,535	501,535	501,535	501,535	501,535	501,535	501,535	501,535	501,535	501,535	501,535	501,535	501,535	501,535	2,608,141	501,535	501,535	501,535	501,535	501,535	501,535	501,535	501,535	501,535	501,535	501,535	501,535	501,535	501,535	501,535	501,535	501,535	501,535	501,535	501,535
SUBTOTAL	2,608,141	501,535	501,535	501,535	501,535	501,535	501,535	501,535	501,535	501,535	501,535	501,535	501,535	501,535	501,535	501,535	501,535	2,608,141	501,535	501,535	501,535	501,535	501,535	501,535	501,535	501,535	501,535	501,535	501,535	501,535	501,535	501,535	501,535	501,535	501,535	501,535	501,535	501,535
TOTAL	2,608,141	501,535	501,535	501,535	501,535	501,535	501,535	501,535	501,535	501,535	501,535	501,535	501,535	501,535	501,535	501,535	501,535	2,608,141	501,535	501,535	501,535	501,535	501,535	501,535	501,535	501,535	501,535	501,535	501,535	501,535	501,535	501,535	501,535	501,535	501,535	501,535	501,535	501,535

PROF. SUSIE WAFAR RAMIREZ
 PRESIDENTE MUNICIPAL DE AMATLAN DE CAÑAS

UNIDAD ADMINISTRATIVA	CATEGORÍA	CANTIDAD	MAYO			JUNIO			JULIO			AGOSTO			SEPTIEMBRE			TOTAL	OBSERVACIONES	
			PLAN	ACTUAL	RESERVA	PLAN	ACTUAL	RESERVA	PLAN	ACTUAL	RESERVA	PLAN	ACTUAL	RESERVA						



PROF. SAUL PÁRRA RAMÍREZ
PRESIDENTE MUNICIPAL DE AMATLÁN DE CAJAS



IV) Formatos de Ley de Disciplina Financiera.

En relación a los criterios para la elaboración y presentación homogénea de la información financiera y de los formatos a que hace referencia la Ley de Disciplina Financiera de las Entidades Federativas y de los Municipios, publicados el 11 de Octubre de 2016 en el Diario Oficial de la Federación (Criterios de LDF), emitidos por el Consejo Nacional de Armonización Contable (CONAC), en este apartado se indica la información que deberá entregarse de manera impresa y en dispositivo electrónico para cumplimiento de lo dictado en ordenamiento citado.

- Formato 1: Estado de Situación Financiera Detallada - LDF.
- Formato 2: Informe Analítico de la Deuda y Otros Pasivos - LDF.
- Formato 3: Balance Presupuestario - LDF.
- Formato 4: Estado Analítico de Ingresos Detallado - LDF.
- Formato 5: Estado Analítico del Ejercido del Presupuesto de Egresos Detallado - LDF.
- Guía de Cumplimiento de la Ley de Disciplina Financiera de las Entidades Federales y Municipio.



MUNICIPIO DE AMATLAN DE CAÑAS (a)
Estado de Situación Financiera Detallado - LDF
Al 31 de diciembre de 2017 y al 31 de Diciembre de 2016 (b)
(PESOS)



Concepto (a)	2017 (b)	2016 (b)	Concepto (a)	2017 (b)	2016 (b)
ACTIVO			PASIVO		
Activo Circulante			Activo Circulante		
a. Efectivo y Equivalentes (a=a1+a2+a3+a4+a5+a6+a7)	3,626,951	5,219,424	a. Cuentas por Pagar a Corto Plazo (a=a1+a2+a3+a4+a5+a6+a7+a8+a9)	4,141,023	4,626,949
a1) Efectivo	2,222	21,022	a1) Servicios Personales por Pagar a Corto Plazo	806,676	0
a2) Bancos/Tesorería	3,695,150	5,160,616	a2) Proveedores por Pagar a Corto Plazo	96,099	137,773
a3) Bancos/Depositos y Otros	0	0	a3) Contratistas por Obras Públicas por Pagar a Corto Plazo	23,023	761,952
a4) Inversiones Temporales (Hasta 3 meses)	0	0	a4) Participaciones y Aportaciones por Pagar a Corto Plazo	0	0
a5) Fondos con Afectación Específica	0	0	a5) Transferencias Otorgadas por Pagar a Corto Plazo	0	0
a6) Depósitos de Fondos de Terceros en Garantía y/o Administración	0	0	a6) Intereses, Comisiones y Otros Gastos de la Deuda Pública por Pagar a Corto Plazo	0	0
a7) Otros Efectivos y Equivalentes	19,579	37,786	a7) Retenciones y Contribuciones por Pagar a Corto Plazo	3,401,868	3,897,674
b. Derechos a Recibir Efectivo o Equivalentes (b=b1+b2+b3+b4+b5+b6+b7)	11,433	78,003	a8) Devoluciones de la Ley de Ingresos por Pagar a Corto Plazo	0	0
b1) Inversiones Financieras de Corto Plazo	0	0	a9) Otras Cuentas por Pagar a Corto Plazo	13,357	91,549
b2) Cuentas por Cobrar a Corto Plazo	0	9,638	b. Documentos por Pagar a Corto Plazo (b=b1+b2+b3)	58,508	58,508
b3) Deudores Diversos por Cobrar a Corto Plazo	10,933	64,865	b1) Documentos Comerciales por Pagar a Corto Plazo	0	0
b4) Ingresos por Recuperar a Corto Plazo	0	0	b2) Documentos con Contratistas por Obras Públicas por Pagar a Corto Plazo	0	0
b5) Deudores por Anticipos de la Tesorería a Corto Plazo	0	0	b3) Otros Documentos por Pagar a Corto Plazo	58,508	58,508
b6) Préstamos Otorgados a Corto Plazo	500	3,500	c. Porción a Corto Plazo de la Deuda Pública a Largo Plazo (c=c1+c2)	0	2,232,395
b7) Otros Derechos a Recibir Efectivo o Equivalentes a Corto Plazo	0	0	c1) Porción a Corto Plazo de la Deuda Pública	0	2,232,395
c. Derechos a Recibir Bienes o Servicios (c=c1+c2+c3+c4+c5)	3,593	514,376	c2) Porción a Corto Plazo de Arrendamiento Financiero	0	0
c1) Anticipo a Proveedores por Adquisición de Bienes y Prestación de Servicios a Corto Plazo	0	0	d. Tributos y Valores a Corto Plazo	0	0
c2) Anticipo a Proveedores por Adquisición de Bienes Inmuebles y Muebles a Corto Plazo	0	0	e. Pasivos Diferidos a Corto Plazo (e=e1+e2+e3)	0	0
c3) Anticipo a Proveedores por Adquisición de Bienes Intangibles a Corto Plazo	0	0	e1) Ingresos Cobrados por Adelantado a Corto Plazo	0	0
c4) Anticipo a Contratistas por Obras Públicas a Corto Plazo	3,593	514,376	e2) Intereses Cobrados por Adelantado a Corto Plazo	0	0
c5) Otros Derechos a Recibir Bienes o Servicios a Corto Plazo	0	0	e3) Otros Pasivos Diferidos a Corto Plazo	0	0
d. Inventarios (d=d1+d2+d3+d4+d5)	0	0	f. Fondos y Bienes de Terceros en Garantía y/o Administración a Corto Plazo (f=f1+f2+f3+f4+f5+f6)	27,455	27,455
d1) Inventario de Mercancías para Venta	0	0	f1) Fondos en Garantía a Corto Plazo	0	0
d2) Inventario de Mercancías Terminadas	0	0	f2) Fondos en Administración a Corto Plazo	27,455	27,455
d3) Inventario de Mercancías en Proceso de Elaboración	0	0	f3) Fondos Contingentes a Corto Plazo	0	0
d4) Inventario de Materias Primas, Materiales y Suministros para Producción	0	0	f4) Fondos de Fideicomisos, Mandatos y Contratos Análogos a Corto Plazo	0	0
d5) Bienes en Tránsito	0	0	f5) Otros Fondos de Terceros en Garantía y/o Administración a Corto Plazo	0	0
e. Almacenes	0	0	f6) Valores y Bienes en Garantía a Corto Plazo	0	0
f. Estimación por Pérdida o Deterioro de Activos Circulantes (f=f1+f2)	0	0	g. Provisiones a Corto Plazo (g=g1+g2+g3)	7,909	6,293
f1) Estimaciones para Cuentas Incobrables por Derechos a Recibir Efectivo o Equivalentes	0	0	g1) Provisión para Demandas y Juicios a Corto Plazo	7,909	6,293
f2) Estimación por Deterioro de Inventarios	0	0	g2) Provisión para Contingencias a Corto Plazo	0	0
g. Otros Activos Circulantes (g=g1+g2+g3+g4)	0	0	g3) Otras Provisiones a Corto Plazo	0	0
g1) Valores en Garantía	0	0	g4) Otros Pasivos a Corto Plazo (h=h1+h2+h3)	0	0
g2) Bienes en Garantía (excepto depósitos de fondos)	0	0	h1) Ingresos por Clasificar	0	0
g3) Bienes Derivados de Embargos, Decomisos, Asguramientos y Dación en Pago	0	0	h2) Recaudación por Participar	0	0
g4) Adquisición con Fondos de Terceros	0	0	h3) Otros Pasivos Circulantes	0	0
IA. Total de Activos Circulantes (IA = a + b + c + d + e + f + g)	3,641,977	5,811,804	IA. Total de Pasivos Circulantes (IA = a + b + c + d + e + f + g + h)	4,234,695	7,153,600
Activo No Circulante			Pasivo No Circulante		
a. Inversiones Financieras a Largo Plazo	0	0	a. Cuentas por Pagar a Largo Plazo	0	0
b. Derechos a Recibir Efectivo o Equivalentes a Largo Plazo	0	0	b. Documentos por Pagar a Largo Plazo	0	0
c. Bienes Inmuebles, Infraestructura y Construcciones en Proceso	66,981,264	64,558,636	c. Deuda Pública a Largo Plazo	0	0
d. Bienes Muebles	9,974,621	7,668,442	d. Pasivos Diferidos a Largo Plazo	0	0
e. Activos Intangibles	0	0	e. Fondos y Bienes de Terceros en Garantía y/o Administración a Largo Plazo	0	0
f. Depreciación, Deterioro y Amortización Acumulada de Bienes	0	0	f. Provisiones a Largo Plazo	0	0
g. Activos Diferidos	0	0	IB. Total de Pasivos No Circulantes (IB = a + b + c + d + e + f)	0	0
h. Estimación por Pérdida o Deterioro de Activos no Circulantes	0	0	II. Total del Pasivo (II = IA + IB)	4,234,695	7,153,600
i. Otros Activos no Circulantes	0	0	HACIENDA PÚBLICA/PATRIMONIO		
IB. Total de Activos No Circulantes (IB = a + b + c + d + e + f + g + h + i)	66,981,264	72,427,260	IIA. Hacienda Pública/Patrimonio Contribuido (IIA = a + b + c)	0	0
I. Total del Activo (I = IA + IB)	100,598,052	78,239,064	a. Aportaciones	0	0
			b. Donaciones de Capital	0	0
			c. Actualización de la Hacienda Pública/Patrimonio	0	0
			IIIB. Hacienda Pública/Patrimonio Generado (IIIB = a + b + c + d + e)	96,361,062	71,083,380
			a. Resultados del Ejercicio (Ahorro/ Desahorro)	25,050,923	11,545,408
			b. Resultados de Ejercicios Anteriores	71,310,139	59,537,972
			c. Reservas	0	0
			d. Reservas	0	0
			e. Rectificaciones de Resultados de Ejercicios Anteriores	0	0
			IIIC. Exceso o Insuficiencia en la Actualización de la Hacienda Pública/Patrimonio (IIIC = a + b)	0	0
			a. Resultado por Posición Monetaria	0	0
			b. Resultado por Tenencia de Activos no Monetarios	0	0
			III. Total Hacienda Pública/Patrimonio (III = IIA + IIIB + IIIC)	96,361,062	71,083,380
			IV. Total del Pasivo y Hacienda Pública/Patrimonio (IV = II + III)	100,598,052	78,239,064

Silvia I. Sánchez R.
C. SILVIA ILIANA SANCHEZ RUIZ
TESORERA MUNICIPAL

Laura P. Rodríguez C.
C. LAURA PATRICIA RODRIGUEZ CARO
SÍNDICO MUNICIPAL

Saul Parra Ramírez
PROF. SAUL PARRA RAMIREZ
PRESIDENTE MUNICIPAL



MUNICIPIO DE AMATLÁN DE CAÑAS (a)
Informe Analítico de la Deuda Pública y Otros Pasivos - LDF
Del 1 de Enero al 31 de Diciembre de 2018 (b)
(PESOS)



Denominación de la Deuda Pública y Otros Pasivos (c)	Saldo al 31 de diciembre de 2017 (d)	Disposiciones del Periodo (e)	Amortizaciones del Periodo (f)	Revaluaciones, Reclasificaciones y Otros Ajustes (g)	Saldo Final del Periodo h=d+e-f+g	Pago de Intereses del Periodo (i)	Pago de Comisiones y demás costos asociados durante el Periodo (j)
1. Deuda Pública (1=A+B)	2,232,395	0	2,232,395	0	0	113,078	0
A. Corto Plazo (A=a1+a2+a3)	2,232,395	0	2,232,395	0	0	113,078	0
a1) Instituciones de Crédito	2,232,395	0	2,232,395	0	0	113,078	0
a2) Títulos y Valores	0	0	0	0	0	0	0
a3) Arrendamientos Financieros	0	0	0	0	0	0	0
B. Largo Plazo (B=b1+b2+b3)	0	0	0	0	0	0	0
b1) Instituciones de Crédito	0	0	0	0	0	0	0
b2) Títulos y Valores	0	0	0	0	0	0	0
b3) Arrendamientos Financieros	0	0	0	0	0	0	0
2. Otros Pasivos	4,923,309	0	0	0	4,237,000	0	0
3. Total de la Deuda Pública y Otros Pasivos	7,155,704	0	2,232,395	0	4,237,000	113,078	0
4. Deuda Contingente 1 (informativo)	0	0	0	0	0	0	0
A. Deuda Contingente 1	0	0	0	0	0	0	0
B. Deuda Contingente 2	0	0	0	0	0	0	0
C. Deuda Contingente XX	0	0	0	0	0	0	0
5. Valor de Instrumentos Bono Cupón Cero 2 (Informativo)	0	0	0	0	0	0	0
A. Instrumento Bono Cupón Cero 1	0	0	0	0	0	0	0
B. Instrumento Bono Cupón Cero 2	0	0	0	0	0	0	0
C. Instrumento Bono Cupón Cero XX	0	0	0	0	0	0	0

1. Se refiere a cualquier financiamiento sin fuente o garantía de pago definida, que sea asumida de manera solidaria o subsidiaria por las Entidades Federativas con sus Municipios, organismos descentralizados y empresas de participación estatal mayoritaria y fideicomisos, locales o municipales, y por los Municipios con sus respectivos organismos descentralizados y empresas de participación municipal mayoritaria.
2. Se refiere al valor del Bono Cupón Cero que respalda el pago de los créditos asociados al mismo (Activo).

Obligaciones a Corto Plazo (k)	Monto Contratado (l)	Plazo Pactado (m)	Tasa de Interés (n)	Comisiones y Costos Relacionados (o)	Tasa Efectiva (p)
6. Obligaciones a Corto Plazo (Informativo)	0	0	0	0	0
A. Crédito 1	0	0	0	0	0
B. Crédito 2	0	0	0	0	0
C. Crédito XX	0	0	0	0	0

C. SILVIA ILIANA SANCHEZ RUIZ
TESORERA MUNICIPAL

C. LAURA PATRICIA RODRIGUEZ CARO
SÍNDICO MUNICIPAL

PROF. SAUL PARRA RAMIREZ
PRESIDENTE MUNICIPAL



MUNICIPIO DE AMATLAN DE CAÑAS (a)
 Informe Analítico de Obligaciones Diferentes de Financiamientos – LDF
 Del 1 de Enero al 31 de Diciembre de 2018 (b)
 (PESOS)

(c)	(d)	(e)	(f)	(g)	(h)	(i)	(j)	(k)	(l)	(m = g - l)
Denominación de las Obligaciones Diferentes de Financiamiento	Fecha del Contrato	Fecha de inicio de operación del proyecto	Fecha de vencimiento	Monto de la inversión pactado	Plazo pactado	Monto promedio mensual del pago de la contraprestación	Monto promedio mensual de la contraprestación al pago de inversión	Monto pagado de la inversión al XX de XXXX de 20XX	Monto pagado de la inversión actualizado al XX de XXXX de 20XX	Saldo pendiente por pagar de la inversión al XX de XXXX de 20XX
A. Asociaciones Público Privadas (APP's) (A=a+b+c+d)										
a) APP 1				0				0	0	0
b) APP 2				0				0	0	0
c) APP 3				0				0	0	0
d) APP XX				0				0	0	0
B. Otros Instrumentos (B=a+b+c+d)										
a) Otro Instrumento 1				0				0	0	0
b) Otro Instrumento 2				0				0	0	0
c) Otro Instrumento 3				0				0	0	0
d) Otro Instrumento XX				0				0	0	0
C. Total de Obligaciones Diferentes de Financiamiento (C=A+B)				0				0	0	0

Silvia Iliana Sánchez Ruiz

C. SILVIA ILIANA SANCHEZ RUIZ
 TESORERA MUNICIPAL

Laura Patricia Rodríguez Caro

C. LAURA PATRICIA RODRIGUEZ CARO
 SÍNDICO MUNICIPAL

Saul Parra Ramírez

PROF. SAUL PARRA RAMIREZ
 PRESIDENTE MUNICIPAL



MUNICIPIO DE AMATLÁN DE CAÑAS (a)
Estado Analítico del Ejercicio del Presupuesto de Egresos Detallado - LDF
Clasificación por Objeto del Gasto (Capítulo y Concepto)
Del 1 de Enero al 31 de Diciembre de 2018 (b)
(PESOS)



Concepto (c)	Egresos					Subejercicio (e)
	Aprobado (d)	Ampliaciones/ (Reducciones)	Modificado	Devengado	Pagado	
I. Gasto No Etiquetado (I=A+B+C+D+E+F+G+H+I)	51,670,078	3,995,779	55,665,857	54,757,118	54,102,903	908,739
A. Servicios Personales (A=a1+a2+a3+a4+a5+a6+a7)	33,013,124	-1,669,210	31,343,914	31,178,311	30,571,635	165,603
a1) Remuneraciones al Personal de Carácter Permanente	18,902,840	901,147	19,803,987	19,723,085	19,723,085	80,901
a2) Remuneraciones al Personal de Carácter Transitorio	3,227,000	1,001,085	4,228,085	4,213,693	4,213,693	14,392
a3) Remuneraciones Adicionales y Especiales	4,293,425	1,066,607	5,360,032	5,345,677	4,970,699	14,355
a4) Seguridad Social	1,000,000	-45,184	954,816	954,816	723,118	0
a5) Otras Prestaciones Sociales y Económicas	5,567,859	-4,660,865	996,995	941,040	941,040	55,955
a6) Previsiones			0			0
a7) Pago de Estímulos a Servidores Públicos	32,000	-32,000	0	0	0	0
B. Materiales y Suministros (B=b1+b2+b3+b4+b5+b6+b7+b8+b9)	4,327,102	398,806	4,725,908	4,316,559	4,271,340	409,349
b1) Materiales de Administración, Emisión de Documentos y Artículos Oficiales	876,402	-195,793	680,609	515,971	515,971	164,638
b2) Alimentos y Utensilios	25,000	-11,234	13,766	3,766	3,766	10,000
b3) Materias Primas y Materiales de Producción y Comercialización	50,000	-32,500	17,500	0	0	17,500
b4) Materiales y Artículos de Construcción y de Reparación	1,145,000	-380,825	764,175	661,621	651,860	102,554
b5) Productos Químicos, Farmacéuticos y de Laboratorio	167,000	-49,721	117,279	76,270	76,270	41,009
b6) Combustibles, Lubricantes y Accesorios Menores	1,585,000	1,247,691	2,842,691	2,841,860	2,841,860	831
b7) Vestuario, Blancos, Prendas de Protección y Artículos Deportivos	65,000	66,283	131,283	126,409	126,409	4,874
b8) Materiales y Suministros Para Seguridad	200,000	-198,840	1,360	1,360	1,360	0
b9) Herramientas, Refacciones y Accesorios Menores	203,700	-48,458	155,242	89,302	53,854	67,941
C. Servicios Generales (C=c1+c2+c3+c4+c5+c6+c7+c8+c9)	6,847,524	-169,636	6,677,888	6,411,868	6,409,548	236,121
c1) Servicios Básicos	1,025,843	-575,898	449,945	430,630	430,630	19,314
c2) Servicios de Arrendamiento	525,000	355,211	880,211	880,171	880,171	40
c3) Servicios Profesionales, Científicos, Técnicos y Otros Servicios	1,709,000	-390,826	1,318,174	1,286,728	1,286,728	31,446
c4) Servicios Financieros, Bancarios y Comerciales	179,792	20,783	200,575	200,464	200,464	111
c5) Servicios de Instalación, Reparación, Mantenimiento y Conservación	1,179,000	535,065	1,714,065	1,592,297	1,592,297	121,768
c6) Servicios de Comunicación Social y Publicidad	45,000	-30,075	14,925	9,925	9,925	5,000
c7) Servicios de Traslado y Viáticos	990,000	-306,818	683,182	645,506	645,506	37,676
c8) Servicios Oficiales	963,889	-106,188	857,701	847,401	847,401	10,300
c9) Otros Servicios Generales	200,000	329,212	529,212	518,746	516,426	10,465
D. Transferencias, Asignaciones, Subsidios y Otras Ayudas (D=d1+d2+d3+d4+d5+d6+d7+d8+d9)	6,250,000	1,293,614	7,543,614	7,543,614	7,543,614	0
d1) Transferencias Internas y Asignaciones al Sector Público			0			0
d2) Transferencias al Resto del Sector Público			0			0
d3) Subsidios y Subvenciones	2,250,000	627,263	2,877,263	2,877,263	2,877,263	0
d4) Ayudas Sociales	800,000	392,623	1,192,623	1,192,623	1,192,623	0
d5) Pensiones y Jubilaciones	3,200,000	273,729	3,473,729	3,473,729	3,473,729	0
d6) Transferencias a Fideicomisos, Mandatos y Otros Análogos			0			0
d7) Transferencias a la Seguridad Social			0			0
d8) Donativos			0			0
d9) Transferencias al Exterior			0			0
E. Bienes Muebles, Inmuebles e Intangibles (E=e1+e2+e3+e4+e5+e6+e7+e8+e9)	1,242,329	-137,111	1,105,217	1,067,852	1,067,852	37,365
e1) Mobiliario y Equipo de Administración	250,000	-112,942	137,058	112,765	112,765	24,293
e2) Mobiliario y Equipo Educativo y Recreativo	30,000	-25,000	5,000	0	0	5,000
e3) Equipo e Instrumental Médico y de Laboratorio			0			0
e4) Vehículos y Equipo de Transporte	582,329	271,471	853,800	853,800	853,800	0
e5) Equipo de Defensa y Seguridad	220,000	-220,000	0	0	0	0
e6) Maquinaria, Otros Equipos y Herramientas	140,000	-30,640	109,360	101,288	101,288	8,072
e7) Activos Biológicos			0			0
e8) Bienes Inmuebles			0			0
e9) Activos Intangibles	20,000	-20,000	0	0	0	0
F. Inversión Pública (F=f1+f2+f3)	0	2,617,056	2,617,056	2,608,944	2,608,944	8,112
f1) Obra Pública en Bienes de Dominio Público	0	2,617,056	2,617,056	2,608,944	2,608,944	8,112
f2) Obra Pública en Bienes Propios			0			0
f3) Proyectos Productivos y Acciones de Fomento			0			0
G. Inversiones Financieras y Otras Provisiones (G=g1+g2+g3+g4+g5+g6+g7)	0	0	0	0	0	0
g1) Inversiones Para el Fomento de Actividades Productivas			0			0
g2) Acciones y Participaciones de Capital			0			0
g3) Compra de Títulos y Valores			0			0
g4) Concesión de Préstamos			0			0
g5) Inversiones en Fideicomisos, Mandatos y Otros Análogos			0			0
Fideicomiso de Desastres Naturales (Informativo)			0			0
g6) Otras Inversiones Financieras			0			0
g7) Provisiones para Contingencias y Otras Erogaciones Especiales			0			0
H. Participaciones y Aportaciones (H=h1+h2+h3)	20,000	533,714	553,714	501,525	501,525	52,189
h1) Participaciones			0			0
h2) Aportaciones			0			0
h3) Convenios	20,000	533,714	553,714	501,525	501,525	52,189
I. Deuda Pública (I=i1+i2+i3+i4+i5+i6+i7)	0	1,128,444	1,128,444	1,128,444	1,128,444	0
i1) Amortización de la Deuda Pública	0	1,066,667	1,066,667	1,066,667	1,066,667	0
i2) Intereses de la Deuda Pública	0	61,777	61,777	61,777	61,777	0
i3) Comisiones de la Deuda Pública			0			0
i4) Gastos de la Deuda Pública			0			0
i5) Costo por Coberturas			0			0
i6) Apoyos Financieros			0			0
i7) Adeudos de Ejercicios Fiscales Anteriores (ADEFAS)			0			0



MUNICIPIO DE AMATLÁN DE CAÑAS (a)
Estado Analítico del Ejercicio del Presupuesto de Egresos Detallado - LDF
Clasificación por Objeto del Gasto (Capítulo y Concepto)
Del 1 de Enero al 31 de Diciembre de 2018 (b)
(PESOS)



Concepto (c)	Egresos					Subejercicio (e)
	Aprobado (d)	Ampliaciones (Reducciones)	Modificado	Devengado	Pagado	
II. Gasto Etiquetado (II=A+B+C+D+E+F+G+H+I)	11,444,415	17,910,437	29,354,852	29,168,452	29,157,858	188,401
A. Servicios Personales (A=a1+a2+a3+a4+a5+a6+a7)	2,268,665	-797,253	1,471,411	1,471,411	1,471,411	0
a1) Remuneraciones al Personal de Carácter Permanente	1,487,434	-447,394	1,040,040	1,040,040	1,040,040	0
a2) Remuneraciones al Personal de Carácter Transitorio	0	8,630	8,630	8,630	8,630	0
a3) Remuneraciones Adicionales y Especiales	635,090	-212,349	422,741	422,741	422,741	0
a4) Seguridad Social	0	0	0	0	0	0
a5) Otras Prestaciones Sociales y Económicas	106,141	-106,141	0	0	0	0
a6) Previsiones	0	0	0	0	0	0
a7) Pago de Estímulos a Servidores Públicos	40,000	-40,000	0	0	0	0
B. Materiales y Suministros (B=b1+b2+b3+b4+b5+b6+b7+b8+b9)	305,000	499,154	804,154	804,154	804,154	0
b1) Materiales de Administración, Emisión de Documentos y Artículos Oficiales	0	0	0	0	0	0
b2) Alimentos y Utensilios	0	0	0	0	0	0
b3) Materias Primas y Materiales de Producción y Comercialización	0	0	0	0	0	0
b4) Materiales y Artículos de Construcción y de Reparación	0	59,336	59,336	59,336	59,336	0
b5) Productos Químicos, Farmacéuticos y de Laboratorio	0	0	0	0	0	0
b6) Combustibles, Lubricantes y Aditivos	305,000	339,660	644,660	644,660	644,660	0
b7) Vestuario, Blancos, Prendas de Protección y Artículos Deportivos	0	100,157	100,157	100,157	100,157	0
b8) Materiales y Suministros Para Seguridad	0	0	0	0	0	0
b9) Herramientas, Refacciones y Accesorios Menores	0	0	0	0	0	0
C. Servicios Generales (C=c1+c2+c3+c4+c5+c6+c7+c8+c9)	1,118,667	3,656,785	4,775,452	4,766,394	4,766,394	9,058
c1) Servicios Básicos	1,077,667	160,530	1,238,197	1,238,197	1,238,197	0
c2) Servicios de Arrendamiento	0	1,499,230	1,499,230	1,490,171	1,490,171	9,058
c3) Servicios Profesionales, Científicos, Técnicos y Otros Servicios	0	0	0	0	0	0
c4) Servicios Financieros, Bancarios y Comerciales	0	0	0	0	0	0
c5) Servicios de Instalación, Reparación, Mantenimiento y Conservación	41,000	-41,000	0	0	0	0
c6) Servicios de Comunicación Social y Publicidad	0	0	0	0	0	0
c7) Servicios de Traslado y Viáticos	0	0	0	0	0	0
c8) Servicios Oficiales	0	2,000,000	2,000,000	2,000,000	2,000,000	0
c9) Otros Servicios Generales	0	38,026	38,026	38,026	38,026	0
D. Transferencias, Asignaciones, Subsidios y Otras Ayudas (D=d1+d2+d3+d4+d5+d6+d7+d8+d9)	0	57,157	57,157	57,157	57,157	0
d1) Transferencias Internas y Asignaciones al Sector Público	0	0	0	0	0	0
d2) Transferencias al Resto del Sector Público	0	0	0	0	0	0
d3) Subsidios y Subvenciones	0	57,157	57,157	57,157	57,157	0
d4) Ayudas Sociales	0	0	0	0	0	0
d5) Pensiones y Jubilaciones	0	0	0	0	0	0
d6) Transferencias a Fideicomisos, Mandatos y Otros Análogos	0	0	0	0	0	0
d7) Transferencias a la Seguridad Social	0	0	0	0	0	0
d8) Donativos	0	0	0	0	0	0
d9) Transferencias al Exterior	0	0	0	0	0	0
E. Bienes Muebles, Inmuebles e Intangibles (E=e1+e2+e3+e4+e5+e6+e7+e8+e9)	0	1,038,826	1,038,826	1,038,826	1,038,826	0
e1) Mobiliario y Equipo de Administración	0	108,126	108,126	108,126	108,126	0
e2) Mobiliario y Equipo Educativo y Recreativo	0	0	0	0	0	0
e3) Equipo e Instrumental Médico y de Laboratorio	0	0	0	0	0	0
e4) Vehículos y Equipo de Transporte	0	0	0	0	0	0
e5) Equipo de Defensa y Seguridad	0	930,700	930,700	930,700	930,700	0
e6) Maquinaria, Otros Equipos y Herramientas	0	0	0	0	0	0
e7) Activos Biológicos	0	0	0	0	0	0
e8) Bienes Inmuebles	0	0	0	0	0	0
e9) Activos Intangibles	0	0	0	0	0	0
F. Inversión Pública (F=f1+f2+f3)	4,502,084	15,488,740	19,990,823	19,813,481	19,802,887	177,342
f1) Obra Pública en Bienes de Dominio Público	3,461,719	16,029,447	19,491,166	19,313,823	19,310,913	177,342
f2) Obra Pública en Bienes Propios	1,040,364	-540,707	499,658	499,658	491,974	0
f3) Proyectos Productivos y Acciones de Fomento	0	0	0	0	0	0
G. Inversiones Financieras y Otras Provisiones (G=g1+g2+g3+g4+g5+g6+g7)	0	0	0	0	0	0
g1) Inversiones Para el Fomento de Actividades Productivas	0	0	0	0	0	0
g2) Acciones y Participaciones de Capital	0	0	0	0	0	0
g3) Compra de Títulos y Valores	0	0	0	0	0	0
g4) Concesión de Préstamos	0	0	0	0	0	0
g5) Inversiones en Fideicomisos, Mandatos y Otros Análogos	0	0	0	0	0	0
Fideicomiso de Desastres Naturales (Informativo)	0	0	0	0	0	0
g6) Otras Inversiones Financieras	0	0	0	0	0	0
g7) Provisiones para Contingencias y Otras Erogaciones Especiales	0	0	0	0	0	0
H. Participaciones y Aportaciones (H=h1+h2+h3)	0	0	0	0	0	0
h1) Participaciones	0	0	0	0	0	0
h2) Aportaciones	0	0	0	0	0	0
h3) Convenios	0	0	0	0	0	0
I. Deuda Pública (I=i1+i2+i3+i4+i5+i6+i7)	3,250,000	-2,032,971	1,217,029	1,217,029	1,217,029	0
i1) Amortización de la Deuda Pública	3,130,000	-1,964,271	1,165,729	1,165,729	1,165,729	0
i2) Intereses de la Deuda Pública	120,000	-68,700	51,300	51,300	51,300	0
i3) Comisiones de la Deuda Pública	0	0	0	0	0	0
i4) Gastos de la Deuda Pública	0	0	0	0	0	0
i5) Costo por Coberturas	0	0	0	0	0	0
i6) Apoyos Financieros	0	0	0	0	0	0
i7) Aduendos de Ejercicios Fiscales Anteriores (ADEFAS)	0	0	0	0	0	0



MUNICIPIO DE AMATLÁN DE CAÑAS (a)
Estado Analítico del Ejercicio del Presupuesto de Egresos Detallado - LDF
Clasificación por Objeto del Gasto (Capítulo y Concepto)
Del 1 de Enero al 31 de Diciembre de 2018 (b)
(PESOS)

Concepto (c)	Egresos					Subejercicio (e)
	Aprobado (d)	Ampliaciones/ (Reducciones)	Modificado	Devengado	Pagado	
III. Total de Egresos (III = I + II)	63,114,493	21,906,216	85,020,709	83,925,570	83,260,761	1,095,139

C. SILVIA ILIANA SANCHEZ RUIZ
TESORERA MUNICIPAL


C. LAURA PATRICIA RODRIGUEZ CARO
SÍNDICO MUNICIPAL


PROF. SAUL PARRA RAMIREZ
PRESIDENTE MUNICIPAL



MUNICIPIO DE AMATLÁN DE CAÑAS (a)
Balance Presupuestario - LDF
Del 1 de Enero al 31 de Marzo de 2018 (b)
(PESOS)


Concepto (c)	Estimado/ Aprobado (d)	Devengado	Recaudado/ Pagado
A. Ingresos Totales (A = A1+A2+A3)	59,984,493	14,757,026	14,757,026
A1. Ingresos de Libre Disposición	51,160,081	12,536,068	12,536,068
A2. Transferencias Federales Etiquetadas	11,954,412	2,487,625	2,487,625
A3. Financiamiento Neto	-3,130,000	-266,667	-266,667
B. Egresos Presupuestarios¹ (B = B1+B2)	59,984,493	11,751,294	11,751,294
B1. Gasto No Etiquetado (sin incluir Amortización de la Deuda Pública)	51,670,078	10,361,850	10,361,850
B2. Gasto Etiquetado (sin incluir Amortización de la Deuda Pública)	8,314,415	1,389,443	1,389,443
C. Remanentes del Ejercicio Anterior (C = C1 + C2)		0	0
C1. Remanentes de Ingresos de Libre Disposición aplicados en el periodo			
C2. Remanentes de Transferencias Federales Etiquetadas aplicados en el periodo			
I. Balance Presupuestario (I = A - B + C)	0	3,005,733	3,005,733
II. Balance Presupuestario sin Financiamiento Neto (II = I - A3)	3,130,000	3,272,399	3,272,399
III. Balance Presupuestario sin Financiamiento Neto y sin Remanentes del Ejercicio Anterior (III = II - C)	3,130,000	3,272,399	3,272,399

Concepto	Aprobado	Devengado	Pagado
E. Intereses, Comisiones y Gastos de la Deuda (E = E1+E2)	120,000	51,648	51,648
E1. Intereses, Comisiones y Gastos de la Deuda con Gasto No Etiquetado			
E2. Intereses, Comisiones y Gastos de la Deuda con Gasto Etiquetado	120,000	51,648	51,648
IV. Balance Primario (IV = III - E)	3,010,000	3,220,752	3,220,752

Concepto	Estimado/ Aprobado	Devengado	Recaudado/ Pagado
F. Financiamiento (F = F1 + F2)	0	0	0
F1. Financiamiento con Fuente de Pago de Ingresos de Libre Disposición	0	0	0
F2. Financiamiento con Fuente de Pago de Transferencias Federales Etiquetadas			
G. Amortización de la Deuda (G = G1 + G2)	3,130,000	266,667	266,667
G1. Amortización de la Deuda Pública con Gasto No Etiquetado			
G2. Amortización de la Deuda Pública con Gasto Etiquetado	3,130,000	266,667	266,667
A3. Financiamiento Neto (A3 = F - G)	-3,130,000	-266,667	-266,667

Concepto	Estimado/ Aprobado	Devengado	Recaudado/ Pagado
A1. Ingresos de Libre Disposición	51,160,081	12,536,068	12,536,068
A3.1 Financiamiento Neto con Fuente de Pago de Ingresos de Libre Disposición (A3.1 = F1 - G1)	0	0	0
F1. Financiamiento con Fuente de Pago de Ingresos de Libre Disposición	0	0	0
G1. Amortización de la Deuda Pública con Gasto No Etiquetado	0	0	0
B1. Gasto No Etiquetado (sin incluir Amortización de la Deuda Pública)	51,670,078	10,361,850	10,361,850
C1. Remanentes de Ingresos de Libre Disposición aplicados en el periodo		0	0
V. Balance Presupuestario de Recursos Disponibles (V = A1 + A3.1 - B1 + C1)	-509,997	2,174,217	2,174,217
VI. Balance Presupuestario de Recursos Disponibles sin Financiamiento Neto (VI = V - A3.1)	-509,997	2,174,217	2,174,217

Concepto	Estimado/ Aprobado	Devengado	Recaudado/ Pagado
A2. Transferencias Federales Etiquetadas	11,954,412	2,487,625	2,487,625
A3.2 Financiamiento Neto con Fuente de Pago de Transferencias Federales Etiquetadas (A3.2 = F2 - G2)	-3,130,000	-266,667	-266,667
F2. Financiamiento con Fuente de Pago de Transferencias Federales Etiquetadas	0	0	0
G2. Amortización de la Deuda Pública con Gasto Etiquetado	3,130,000	266,667	266,667
B2. Gasto Etiquetado (sin incluir Amortización de la Deuda Pública)	8,314,415	1,389,443	1,389,443
C2. Remanentes de Transferencias Federales Etiquetadas aplicados en el periodo		0	0
VII. Balance Presupuestario de Recursos Etiquetados (VII = A2 + A3.2 - B2 + C2)	509,997	831,515	831,515
VIII. Balance Presupuestario de Recursos Etiquetados sin Financiamiento Neto (VIII = VII - A3.2)	3,639,997	1,098,182	1,098,182



C. SILVIA ILIANA SANCHEZ RUIZ
TESORERA MUNICIPAL



C. LAURA PATRICIA RODRIGUEZ CARO
SÍNDICO MUNICIPAL



PROF. SAUL PARRA RAMIREZ
PRESIDENTE MUNICIPAL



MUNICIPIO DE AMATLÁN DE CAÑAS (a)
 Estado Analítico del Ejercicio del Presupuesto de Egresos Detallado - LDF
 Clasificación Administrativa
 Del 1 de Enero al 31 de Diciembre de 2018 (b)
 (PESOS)



Concepto (c)	Egresos					Subejercicio (e)
	Aprobado (d)	Ampliaciones/ (Reducciones)	Modificado	Devengado	Pagado	
I. Gasto No Etiquetado (I=A+B+C+D+E+F+G+H)	51,670,078	3,995,779	55,665,857	54,757,118	54,102,903	908,739
PRESIDENCIA	22,900,406	2,890,609	25,791,015	25,700,568	25,091,572	90,447
SECRETARÍA PARTICULAR	510,000	-145,349	364,651	335,389	335,389	29,262
SECRETARÍA GENERAL	697,636	-307,327	390,309	332,305	332,305	58,003
TESORERÍA	4,789,174	-95,993	4,693,181	4,678,817	4,678,817	14,363
PLANEACION	1,597,916	3,407,585	5,005,501	4,925,335	4,915,564	80,166
COORDINACION DE COMUNICACION SOCIAL	845,592	-655,667	189,925	150,821	150,821	39,104
COORDINACION DE ECOLOGIA	500,019	-371,711	128,308	80,878	80,878	47,430
DIRECCION DE SEGURIDAD PUBLICA	989,597	376,218	1,365,815	1,359,815	1,359,815	6,000
DIRECCION DE OBRAS PUBLICAS	10,667,000	1,673,115	12,340,115	12,248,921	12,213,473	91,193
EDUCACION , PROMOCION CULTURA Y TURISMO	1,720,000	199,185	1,919,185	1,903,235	1,903,235	15,950
DEPARTAMENTO JURIDICO	620,000	-331,549	288,451	279,558	279,558	8,894
DEPARTAMENTO DE REGISTRO CIVIL	720,000	15,859	735,859	724,769	724,769	11,089
OFICIALIA MAYOR	320,000	-191,858	128,142	120,881	120,881	7,261
UNIDAD DE TRANSPARENCIA	645,000	-54,787	590,213	378,605	378,605	211,608
DIRECCION AGROPECUARIO	893,000	-169,787	723,213	706,510	706,510	16,703
COORDINACION DE PROTECCION CIVIL	639,738	-206,654	433,084	421,012	421,012	12,073
SERVICIOS GENERALES	720,000	-814,375	105,625	19,332	19,332	86,293
EROGACIONES GENERALES	845,000	-797,775	47,225	13,275	13,275	33,950
CONTRALORIA	1,050,000	-623,960	426,040	377,092	377,092	48,948
II. Gasto Etiquetado (II=A+B+C+D+E+F+G+H)	11,444,415	17,910,437	29,354,852	29,168,452	29,157,858	186,401
TESORERÍA	4,327,667	-1,872,441	2,455,226	2,455,226	2,455,226	0
PLANEACION	4,502,084	15,541,875	20,043,959	19,867,568	19,846,964	186,401
DIRECCION DE SEGURIDAD PUBLICA	2,234,403	219,950	2,454,353	2,454,353	2,454,353	0
DIRECCION DE OBRAS PUBLICAS	0	1,717,370	1,717,370	1,717,370	1,717,370	0
EDUCACION , PROMOCION CULTURA Y TURISMO	0	2,000,000	2,000,000	2,000,000	2,000,000	0
COORDINACION DE PROTECCION CIVIL	380,262	303,684	683,946	683,946	683,946	0
III. Total de Egresos (III = I + II)	0	0	0	0	0	0
III. Total de Egresos (III = I + II)	63,114,493	21,906,218	85,020,709	83,925,570	83,280,761	1,095,139

C. SILVIA ILIANA SANCHEZ RUIZ
 TESORERA MUNICIPAL

C. LAURA PATRICIA RODRIGUEZ CARO
 SÍNDICO MUNICIPAL

PROF. SAUL-PARRA RAMIREZ
 PRESIDENTE MUNICIPAL



MUNICIPIO DE AMATLAN DE CAÑAS (a)
 Estado Analítico del Ejercicio del Presupuesto de Egresos Detallado - LDF
 Clasificación Funcional (Finalidad y Función)
 Del 1 de Enero al 31 de Diciembre de 2018 (b)
 (PESOS)



Concepto (c)	Egresos					Subejercicio (e)
	Aprobado (d)	Ampliaciones (Reducciones)	Modificado	Devengado	Pagado	
I. Gasto No Etiquetado (I=A+B+C+D)	51,670,078	3,995,779	55,665,857	54,757,118	54,102,903	908,739
A. Gobierno (A=a1+a2+a3+a4+a5+a6+a7+a8)	35,572,143	-128,233	35,443,910	34,872,907	34,263,911	571,003
a1) Legislación			0			0
a2) Justicia			0			0
a3) Coordinación de la Política de Gobierno	27,258,633	1,219,931	28,478,564	28,022,866	27,413,900	455,669
a4) Relaciones Exteriores			0			0
a5) Asuntos Financieros y Hacendarios	5,839,174	-719,953	5,119,221	5,055,909	5,055,909	63,312
a6) Seguridad Nacional			0			0
a7) Asuntos de Orden Público y de Seguridad Interior	1,629,335	169,564	1,798,900	1,780,827	1,780,827	18,073
a8) Otros Servicios Generales	845,000	-797,775	47,225	13,275	13,275	33,950
B. Desarrollo Social (B=b1+b2+b3+b4+b5+b6+b7)	16,097,935	4,124,011	20,221,947	19,884,212	19,838,993	337,735
b1) Protección Ambiental	1,393,019	-541,498	851,521	787,388	787,388	64,133
b2) Vivienda y Servicios a la Comunidad	12,984,916	4,466,324	17,451,241	17,193,588	17,148,369	257,653
b3) Salud			0			0
b4) Recreación, Cultura y Otras Manifestaciones Sociales	1,720,000	199,185	1,919,185	1,903,235	1,903,235	15,950
b5) Educación			0			0
b6) Protección Social			0			0
b7) Otros Asuntos Sociales			0			0
C. Desarrollo Económico (C=c1+c2+c3+c4+c5+c6+c7+c8+c9)	0	0	0	0	0	0
c1) Asuntos Económicos, Comerciales y Laborales en General			0			0
c2) Agropecuaria, Silvicultura, Pesca y Caza			0			0
c3) Combustibles y Energía			0			0
c4) Minería, Manufacturas y Construcción			0			0
c5) Transporte			0			0
c6) Comunicaciones			0			0
c7) Turismo			0			0
c8) Ciencia, Tecnología e Innovación			0			0
c9) Otras Industrias y Otros Asuntos Económicos			0			0
D. Otras No Clasificadas en Funciones Anteriores (D=d1+d2+d3+d4)	0	0	0	0	0	0
d1) Transacciones de la Deuda Pública / Costo Financiero de la Deuda			0			0
d2) Transferencias, Participaciones y Aportaciones Entre Diferentes Niveles y Ordenes de Gobierno			0			0
d3) Saneamiento del Sistema Financiero			0			0
d4) Adeudos de Ejercicios Fiscales Anteriores			0			0
II. Gasto Etiquetado (II=A+B+C+D)	11,444,415	17,910,437	29,354,852	29,168,452	29,157,858	186,401
A. Gobierno (A=a1+a2+a3+a4+a5+a6+a7+a8)	6,942,332	-1,233,435	5,708,896	5,699,838	5,699,838	9,058
a1) Legislación			0			0
a2) Justicia			0			0
a3) Coordinación de la Política de Gobierno			0			0
a4) Relaciones Exteriores			0			0
a5) Asuntos Financieros y Hacendarios	4,327,667	-1,872,441	2,455,226	2,455,226	2,455,226	0
a6) Seguridad Nacional			0			0
a7) Asuntos de Orden Público y de Seguridad Interior	2,614,665	523,634	3,138,299	3,138,298	3,138,298	0
a8) Otros Servicios Generales	0	115,372	115,372	106,314	106,314	9,058
B. Desarrollo Social (B=b1+b2+b3+b4+b5+b6+b7)	4,502,084	19,086,716	23,588,799	23,411,457	23,400,863	177,342
b1) Protección Ambiental			0			0
b2) Vivienda y Servicios a la Comunidad	4,502,084	16,833,635	21,335,718	21,158,376	21,147,782	177,342
b3) Salud			0			0
b4) Recreación, Cultura y Otras Manifestaciones Sociales	0	2,253,081	2,253,081	2,253,081	2,253,081	0
b5) Educación			0			0
b6) Protección Social			0			0
b7) Otros Asuntos Sociales			0			0
C. Desarrollo Económico (C=c1+c2+c3+c4+c5+c6+c7+c8+c9)	0	57,157	57,157	57,157	57,157	0
c1) Asuntos Económicos, Comerciales y Laborales en General	0	57,157	57,157	57,157	57,157	0
c2) Agropecuaria, Silvicultura, Pesca y Caza			0			0
c3) Combustibles y Energía			0			0
c4) Minería, Manufacturas y Construcción			0			0
c5) Transporte			0			0
c6) Comunicaciones			0			0
c7) Turismo			0			0
c8) Ciencia, Tecnología e Innovación			0			0
c9) Otras Industrias y Otros Asuntos Económicos			0			0



MUNICIPIO DE AMATLÁN DE CAÑAS (a)
Estado Analítico del Ejercicio del Presupuesto de Egresos Detallado - LDF
Clasificación Funcional (Finalidad y Función)
Del 1 de Enero al 31 de Diciembre de 2018 (b)
(PESOS)

Concepto (c)	Egresos					Subejercicio (e)
	Aprobado (d)	Ampliaciones (Reducciones)	Modificado	Devengado	Pagado	
D. Otras No Clasificadas en Funciones Anteriores (D=d1+d2+d3+d4)	0	0	0	0	0	0
d1) Transacciones de la Deuda Publica / Costo Financiero de la Deuda			0			0
d2) Transferencias, Participaciones y Aportaciones Entre Diferentes Niveles y Ordenes de Gobierno			0			0
d3) Saneamiento del Sistema Financiero			0			0
d4) Adeudos de Ejercicios Fiscales Anteriores			0			0
III. Total de Egresos (III = I + II)	62,114,493	21,906,216	85,020,709	83,925,570	83,260,761	1,095,139


C. SILVIA ILIANA SANCHEZ RUIZ
TESORERA MUNICIPAL


C. LAURA PATRICIA RODRIGUEZ CARO
SÍNDICO MUNICIPAL


PROF. SAUL PARRA RAMIREZ
PRESIDENTE MUNICIPAL



NOMBRE DEL ENTE PÚBLICO (a)
Guía de Cumplimiento de la Ley de Disciplina Financiera de las Entidades Federativas y Municipios
Del 1 de enero al 31 de diciembre de 2020 (b)



Indicadores de Observancia (c)	Ejercicio anterior (d)		Ejercicio (e)		Fundamento (f)	Comentarios (g)
	Presupuesto	Reporte Trím.	Presupuesto	Reporte Trím.		
INDICADORES PRESUPUESTARIOS						
A. INDICADORES CUANTITATIVOS						
1 Balance Presupuestario Sostenible (j)						
a. Propuesto	Iniciativa de Ley de Ingresos y Proyecto de Presupuesto de Egresos			pesos	Art. 6 y 19 de la LDF	
b. Aprobado	Ley de Ingresos y Presupuesto de Egresos			pesos	Art. 6 y 19 de la LDF	
c. Ejercido	Cuenta Pública / Formato 4 LDF			pesos	Art. 6 y 19 de la LDF	
2 Balance Presupuestario de Recursos Disponibles Sostenible (k)						
a. Propuesto	Iniciativa de Ley de Ingresos y Proyecto de Presupuesto de Egresos			pesos	Art. 6 y 19 de la LDF	
b. Aprobado	Ley de Ingresos y Presupuesto de Egresos			pesos	Art. 6 y 19 de la LDF	
c. Ejercido	Cuenta Pública / Formato 4 LDF			pesos	Art. 6 y 19 de la LDF	
3 Financiamiento Neto dentro del Techo de Financiamiento Neto (l)						
a. Propuesto	Iniciativa de Ley de Ingresos			pesos	Art. 6, 19 y 45 de la LDF	
b. Aprobado	Ley de Ingresos			pesos	Art. 6, 19 y 45 de la LDF	
c. Ejercido	Cuenta Pública / Formato 4 LDF			pesos	Art. 6, 19 y 45 de la LDF	
4 Recursos destinados a la atención de desastres naturales						
a. Asignación al fideicomiso para desastres naturales (m)						
a.1 Aprobado	Reporte Trím. Formato 6 a)			pesos	Art. 9 de la LDF	
a.2 Pagado	Cuenta Pública / Formato 6 a)			pesos	Art. 9 de la LDF	
b. Aportación promedio realizada por la Entidad Federativa durante los 5 ejercicios previos, para infraestructura dañada por desastres naturales (n)	Autorizaciones de recursos aprobadas por el FONDEN			pesos	Art. 9 de la LDF	
c. Saldo del fideicomiso para desastres naturales (o)	Cuenta Pública / Auxiliar de Cuentas			pesos	Art. 9 de la LDF	
d. Costo promedio de los últimos 5 ejercicios de la reconstrucción de infraestructura dañada por desastres naturales (p)	Autorizaciones de recursos aprobadas por el FONDEN			pesos	Art. 9 de la LDF	
5 Techo para servicios personales (q)						
a. Asignación en el Presupuesto de Egresos	Reporte Trím. Formato 6 d)			pesos	Art. 10 y 21 de la LDF	
b. Ejercido	Reporte Trím. Formato 6 d)			pesos	Art. 10 fícos. V y 21 de la LDF	
6 Prestaciones de gasto para compromisos de pago derivados de APPs (r)						
a. Asignación en el Presupuesto de Egresos	Presupuesto de Egresos			pesos	Art. 11 y 21 de la LDF	
7 Techo de ADEFAS para el ejercicio fiscal (s)						
a. Propuesto	Proyecto de Presupuesto de Egresos			pesos	Art. 12 y 20 de la LDF	
b. Aprobado	Reporte Trím. Formato 6 a)			pesos	Art. 12 y 20 de la LDF	
c. Ejercido	Cuenta Pública / Formato 6 a)			pesos	Art. 12 y 20 de la LDF	
1 Iniciativa de Ley de Ingresos y Proyecto de Presupuesto de Egresos						
a. Objetivos anuales, estrategias y metas para el ejercicio fiscal (t)	Iniciativa de Ley de Ingresos y Proyecto de Presupuesto de Egresos				Art. 5 y 18 de la LDF	
b. Proyecciones de ejercicios posteriores (u)	Iniciativa de Ley de Ingresos y Proyecto de Presupuesto de Egresos / Formatos 7 a) y b)				Art. 5 y 18 de la LDF	
c. Descripción de riesgos relevantes y propuestas de acción para enfrentarlos (v)	Iniciativa de Ley de Ingresos y Proyecto de Presupuesto de Egresos				Art. 5 y 18 de la LDF	
d. Resultados de ejercicios fiscales anteriores y el ejercicio fiscal en cuestión (w)	Iniciativa de Ley de Ingresos y Proyecto de Presupuesto de Egresos / Formatos 7 c) y d)				Art. 5 y 18 de la LDF	
e. Estudio actuarial de las pensiones de sus trabajadores (x)	Proyecto de Presupuesto de Egresos / Formato 8				Art. 5 y 18 de la LDF	
2 Balance Presupuestario de Recursos Disponibles, en caso de ser negativo						
a. Razones excepcionales que justifiquen el Balance Presupuestario de Recursos Disponibles negativo (y)	Iniciativa de Ley de Ingresos o Proyecto de Presupuesto de Egresos				Art. 6 y 19 de la LDF	
b. Fuente de recursos para cubrir el Balance Presupuestario de Recursos Disponibles negativo (z)	Iniciativa de Ley de Ingresos o Proyecto de Presupuesto de Egresos				Art. 6 y 19 de la LDF	
c. Número de ejercicios fiscales y acciones necesarias para cubrir el Balance Presupuestario de Recursos Disponibles negativo (aa)	Iniciativa de Ley de Ingresos o Proyecto de Presupuesto de Egresos				Art. 6 y 19 de la LDF	
d. Informes Trimestrales sobre el avance de las acciones para recuperar el Balance Presupuestario de Recursos Disponibles (ab)	Reporte Trím. y Cuenta Pública				Art. 6 y 19 de la LDF	
3 Personales						
a. Remuneraciones de los servidores públicos (ac)	Proyecto de Presupuesto				Art. 10 y 21 de la LDF	
b. Prestaciones salariales y económicas para cubrir incrementos salariales, creación de plazas y otros (ad)	Proyecto de Presupuesto				Art. 10 y 21 de la LDF	
INDICADORES DEL EJERCICIO PRESUPUESTARIO						
1 Ingresos Excedentes derivados de Ingresos de Libre Disposición						
a. Monto de Ingresos Excedentes derivados de ILD (ae)	Cuenta Pública / Formato 5			pesos	Art. 14 y 21 de la LDF	
b. Monto de Ingresos Excedentes derivados de ILD destinados al fin del A.14, fracción I de la LDF (af)	Cuenta Pública			pesos	Art. 14 y 21 de la LDF	
c. Monto de Ingresos Excedentes derivados de ILD destinados al fin del A.14, fracción II, a) de la LDF (ag)	Cuenta Pública			pesos	Art. 14 y 21 de la LDF	
d. Monto de Ingresos Excedentes derivados de ILD destinados al fin del A.14, fracción II, b) de la LDF (ah)	Cuenta Pública			pesos	Art. 14 y 21 de la LDF	



NOMBRE DEL ENTE PÚBLICO (a)
Guía de Cumplimiento de la Ley de Disciplina Financiera de las Entidades Federativas y Municipios
 Del 1 de enero al 31 de diciembre de 20XX (b)



Indicadores de Observancia (c)	Implementación		Resultado		Fundamento (h)	Comentarios (i)
	SI	NO	SI	NO		
	Mediaciones de cumplimiento	Acta de cumplimiento	Mediaciones de cumplimiento	Acta de cumplimiento		
INDICADORES PRESUPUESTARIOS						
e. Monto de Ingresos Excedentes derivados de ILD destinados al fin del artículo noveno transitorio de la LDF (i)					pesos	Art. Noveno Transitorio de la LDF
INDICADORES DE CALIDAD						
1 Análisis Costo-Beneficio para programas o proyectos de inversión mayores a 10 millones de UDIS (ii)	Página de internet de la Secretaría de Finanzas o Tesorería Municipal					Art. 13 fracs. III y 21 de la LDF
2 Análisis de conveniencia y análisis de transferencia de riesgos de los proyectos APPs (ii)	Página de internet de la Secretaría de Finanzas o Tesorería Municipal					Art. 13 fracs. III y 21 de la LDF
3 Identificación de población objetivo, destino y temporalidad de subsidios (ii)	Página de internet de la Secretaría de Finanzas o Tesorería Municipal					Art. 13 fracs. VII y 21 de la LDF
INDICADORES DE DEUDA PÚBLICA						
1 Obligaciones a Corto Plazo						
a. Límite de Obligaciones a Corto Plazo (mm)					pesos	Art. 39 frac. I de la LDF
b. Obligaciones a Corto Plazo (mm)					pesos	Art. 39 frac. I de la LDF

Silvia I. Sanchez R.
 C. SILVIA ILIANA SANCHEZ RUIZ
 TESORERA MUNICIPAL

Laura P. Rodriguez C.
 C. LAURA PATRICIA RODRIGUEZ CARO
 SÍNDICO MUNICIPAL

Saul Parra Ramirez
 PROF. SAUL PARRA RAMIREZ
 PRESIDENTE MUNICIPAL



Cuenta Pública 2018
MUNICIPIO DE AMATLAN DE CAÑAS
Indicadores de Postura Fiscal
Del 1 de Enero al 31 de Diciembre de 2018



Concepto	Estimado	Devengado	Pagado ³
I. Ingresos Presupuestarios (I=1+2)	63,114,493	94,008,742	94,008,742
1. Ingresos del Gobierno de la Entidad Federativa ¹	63,114,493	94,008,742	94,008,742
2. Ingresos del Sector Paraestatal ¹	0	0	0
II. Egresos Presupuestarios (II=3+4)	59,864,493	81,580,097	80,915,288
3. Egresos del Gobierno de la Entidad Federativa ²	59,864,493	81,580,097	80,915,288
4. Egresos del Sector Paraestatal ²	0	0	0
III. Balance Presupuestario (Superávit o Déficit) (III = I - II)	3,250,000	12,428,645	13,093,454

Concepto	Estimado	Devengado	Pagado ³
III. Balance presupuestario (Superávit o Déficit)	3,250,000	12,428,645	13,093,454
IV. Intereses, Comisiones y Gastos de la Deuda	120,000	113,078	113,078
V. Balance Primario (Superávit o Déficit) (V= III - IV)	3,130,000	12,315,567	12,980,376

Concepto	Estimado	Devengado	Pagado ³
A. Financiamiento	0	0	0
B. Amortización de la deuda	3,130,000	2,232,395	2,232,395
C. Endeudamiento ó desendeudamiento (C = A - B)	-3,130,000	-2,232,395	-2,232,395

1. Los Ingresos que se presentan son los ingresos presupuestarios totales sin incluir los ingresos por financiamientos. Los Ingresos del Gobierno de la Entidad Federativa corresponden a los del Poder Ejecutivo, Legislativo Judicial y Autónomos
2. Los egresos que se presentan son los egresos presupuestarios totales sin incluir los egresos por amortización. Los egresos del Gobierno de la Entidad Federativa corresponden a los del Poder Ejecutivo, Legislativo, Judicial y Órganos Autónomos
3. Para Ingresos se reportan los ingresos recaudados; para egresos se reportan los egresos pagados

C. SILVIA IUJANA SANCHEZ RUIZ
TESORERA MUNICIPAL

C. LAURA PATRICIA RODRIGUEZ CARO
SÍNDICO MUNICIPAL

PROF. SAUL PARRA RAMIREZ
PRESIDENTE MUNICIPAL



V) Consolidación de Estados Financieros.

- 1) Estado de Situación Financiera.
- 2) Estado de Actividades.
- 3) Estado de Variación de la Hacienda Pública.
- 4) Estado de Cambios En la Situación Financiera.
- 5) Estado de Flujo de Efectivo.



Cuenta Pública 2018
MUNICIPIO DE AMATLAN DE CAÑAS
 Estado de Situación Financiera Consolidado
 Del 1 de Enero al 31 de Diciembre de 2018
 (Pesos)



Estado de Situación Financiera Al 31/12/2018	MUNICIPIO DE AMATLAN DE CAÑAS	DIF	OROMAPAS	TOTALES
ACTIVO				
Activo Circulante				
Efectivo y Equivalentes	3,626,951	366,190	30,156	4,023,298
Derechos a Recibir Efectivo o Equivalentes	11,433	4,000	256,292	271,725
Derechos a Recibir Bienes o Servicios	3,593	0	0	3,593
Inventarios	0	0	0	0
Almacenes	0	0	0	0
Estimación por Pérdida o Deterioro de Activos Circulantes	0	0	0	0
Otros Activos Circulantes	0	0	0	0
Total de Activos Circulantes	3,641,977	370,190	286,448	4,298,616
Activo No Circulante				
Inversiones Financieras a Largo Plazo	0	0	0	0
Derechos a Recibir Efectivo o Equivalentes a Largo Plazo	0	0	0	0
Bienes Inmuebles, Infraestructura y Construcciones en Proceso	86,981,264	0	0	86,981,264
Bienes Muebles	9,974,821	416,568	116,882	10,508,270
Activos Intangibles	0	0	0	0
Depreciación, Deterioro y Amortización Acumulada de Bienes	0	0	0	0
Activos Diferidos	0	0	0	0
Estimación por Pérdida o Deterioro de Activos no Circulantes	0	0	0	0
Otros Activos no Circulantes	0	0	0	0
Total de Activos No Circulantes	96,956,084	416,568	116,882	97,489,534
TOTAL DEL ACTIVO	100,598,062	786,758	403,330	101,788,150
PASIVO				
Pasivo Circulante				
Cuentas por Pagar a Corto Plazo	4,143,127	16,628	79,336	4,241,092
Documentos por Pagar a Corto Plazo	58,508	593	0	59,101
Porción a Corto Plazo de la Deuda Pública a Largo Plazo	0	0	0	0
Títulos y Valores a Corto Plazo	0	0	0	0
Pasivos Diferidos a Corto Plazo	0	0	0	0
Fondos y Bienes de Terceros en Garantía y/o Administración a Corto Plazo	27,455	0	0	27,455
Provisiones a Corto Plazo	7,909	0	0	7,909
Otros Pasivos a Corto Plazo	0	0	0	0
Total de Pasivos Circulantes	4,237,000	19,221	79,336	4,335,557
Pasivo No Circulante				
Cuentas por Pagar a Largo Plazo	0	0	0	0
Documentos por Pagar a Largo Plazo	0	0	0	0
Deuda Pública a Largo Plazo	0	0	0	0
Pasivos Diferidos a Largo Plazo	0	0	0	0
Fondos y Bienes de Terceros en Garantía y/o en Administración a Largo Plazo	0	0	0	0
Provisiones a Largo Plazo	0	0	0	0
Total de Pasivos No Circulantes	0	0	0	0
TOTAL DEL PASIVO	4,237,000	19,221	79,336	4,335,557
HACIENDA PÚBLICA/ PATRIMONIO				
Hacienda Pública/Patrimonio Contribuido				
Aportaciones	0	0	0	0
Donaciones de Capital	0	0	0	0
Actualización de la Hacienda Pública / Patrimonio	0	0	0	0
Hacienda Pública/Patrimonio Generado	96,361,062	767,537	323,994	97,452,593
Resultados del Ejercicio (Ahorro / Desahorro)	25,050,923	582,943	253,049	25,886,915
Resultados de Ejercicios Anteriores	71,310,139	184,594	70,944	71,565,678
Revalúos	0	0	0	0
Reservas	0	0	0	0
Rectificaciones de Resultados de Ejercicios Anteriores	0	0	0	0
Exceso o Insuficiencia en la Actualización de la Hacienda	0	0	0	0
Resultado por Posición Monetaria	0	0	0	0
Resultado por Tenencia de Activos no Monetarios	0	0	0	0
TOTAL HACIENDA PÚBLICA/PATRIMONIO	96,361,062	767,537	323,994	97,452,593
TOTAL DEL PASIVO Y HACIENDA PÚBLICA / PATRIMONIO	100,598,062	786,758	403,330	101,788,150

C. SILVIA ILIANA SANCHEZ RUIZ
 TESORERA MUNICIPAL

C. LAURA PATRICIA RODRIGUEZ CARO
 SÍNDICO MUNICIPAL

PROF. SAÚL PARRA RAMIREZ
 PRESIDENTE MUNICIPAL



Cuenta Pública 2018
MUNICIPIO DE AMATLÁN DE CAÑAS
 Estado de Variación en la Hacienda Pública Consolidado
 Del 1 de Enero al 31 de Diciembre de 2018
 (Pesos)



Estado de Variación en la Hacienda Pública Del 01/01/2018 al 31/12/2018	MUNICIPIO DE AMATLÁN DE CAÑAS	DIF	OROMAPAS	TOTALES
HACIENDA PÚBLICA/PATRIMONIO CONTRIBUIDO NETO 2017				
Aportaciones	0	0	0	0
Donaciones de Capital	0	0	0	0
Actualización de la Hacienda Pública/Patrimonio	0	0	0	0
HACIENDA PÚBLICA /PATRIMONIO GENERADO NETO 2017	71,083,380	94,597	0	71,177,977
Resultados del Ejercicio (Ahorro/Desahorro)	11,545,408	94,597	0	11,640,005
Resultados de Ejercicios Anteriores	59,537,972	0	0	59,537,972
Revalúos	0	0	0	0
Reservas	0	0	0	0
Rectificaciones de Resultados de Ejercicios Anteriores	0	0	0	0
EXCESO O INSUFICIENCIA EN LA ACTUALIZACIÓN DE LA HACIENDA PÚBLICA/ PATRIMONIO NETO 2017	0	0	0	0
Resultado por Posición Monetaria	0	0	0	0
Resultado por Tenencia de Activos no Monetarios	0	0	0	0
HACIENDA PÚBLICA / PATRIMONIO NETO FINAL 2017	71,083,380	184,451	70,944	71,338,775
CAMBIOS EN LA HACIENDA PÚBLICA/PATRIMONIO CONTRIBUIDO NETO 2018				
Aportaciones	0	0	0	0
Donaciones de Capital	0	0	0	0
Actualización de la Hacienda Pública/Patrimonio	0	0	0	0
VARIACIONES DE LA HACIENDA PÚBLICA / PATRIMONIO GENERADO NETO 2018	38,823,080	94,741	0	38,917,831
Resultados del Ejercicio (Ahorro/Desahorro)	25,050,923	0	0	25,050,923
Resultados de Ejercicios Anteriores	11,772,167	94,741	0	11,866,907
Revalúos	0	0	0	0
Reservas	0	0	0	0
Rectificaciones de Resultados de Ejercicios Anteriores	0	0	0	0
CAMBIOS EN EL EXCESO O INSUFICIENCIA EN LA ACTUALIZACIÓN DE LA HACIENDA PÚBLICA/ PATRIMONIO NETO	0	0	0	0
Resultado por Posición Monetaria	0	0	0	0
Resultado por Tenencia de Activos no Monetarios	0	0	0	0
HACIENDA PÚBLICA / PATRIMONIO NETO FINAL 2018	107,906,470	0	0	107,906,470

Silvia Iliana Sanchez Ruiz

C. SILVIA ILIANA SANCHEZ RUIZ
 TESORERA MUNICIPAL

Laura Patricia Rodriguez Caro

C. LAURA PATRICIA RODRIGUEZ CARO
 SÍNDICO MUNICIPAL

Prof. Saul Parra Ramirez

PROF. SAUL PARRA RAMIREZ
 PRESIDENTE MUNICIPAL



Cuenta Pública 2018
MUNICIPIO DE AMATLAN DE CAÑAS
Estado de Cambios en la Situación Financiera Consolidado
Del 1 de Enero al 31 de Diciembre de 2018
(Pesos)



Estado de Cambios en la Situación Financiera Del 01/01/2018 al 31/12/2018	MUNICIPIO DE AMATLAN DE CAÑAS		DIF		GROMAPAS		CONSOLIDADO	
	Origen	Aplicación	Origen	Aplicación	Origen	Aplicación	Origen	Aplicación
ACTIVO	2,169,827	24,528,804	0	554,887	9,159	295,391	2,178,986	25,379,081
Activo Circulante	2,169,827	0	0	167,387	9,159	217,327	2,178,986	384,713
Efectivo y Equivalentes	1,592,473	0	0	163,387	9,159	0	1,601,632	163,387
Derechos a Recibir Efectivo o Equivalentes	66,571	0	0	4,000	0	217,327	66,571	221,327
Derechos a Recibir Bienes o Servicios	510,783	0	0	0	0	0	510,783	0
Inventarios	0	0	0	0	0	0	0	0
Almacenes	0	0	0	0	0	0	0	0
Estimación por Pérdida o Deterioro de Activos Circulantes	0	0	0	0	0	0	0	0
Otros Activos Circulantes	0	0	0	0	0	0	0	0
Activo No Circulante	0	24,528,804	0	387,500	0	78,064	0	24,994,368
Inversiones Financieras a Largo Plazo	0	0	0	0	0	0	0	0
Derechos a Recibir Efectivo o Equivalentes a Largo Plazo	0	0	0	0	0	0	0	0
Bienes Inmuebles, Infraestructura y Construcciones en Proceso	0	22,422,425	0	0	0	0	0	22,422,425
Bienes Muebles	0	2,106,379	0	387,500	0	78,064	0	2,571,943
Activos Intangibles	0	0	0	0	0	0	0	0
Depreciación, Deterioro y Amortización Acumulada de Bienes	0	0	0	0	0	0	0	0
Activos Diferidos	0	0	0	0	0	0	0	0
Estimación por Pérdida o Deterioro de Activos no Circulantes	0	0	0	0	0	0	0	0
Otros Activos no Circulantes	0	0	0	0	0	0	0	0
PASIVO	1,616	2,920,321	0	28,200	33,182	0	34,798	2,948,520
Pasivo Circulante	1,616	2,920,321	0	28,200	33,182	0	34,798	2,948,520
Cuentas por Pagar a Corto Plazo	0	687,926	0	28,200	33,182	0	33,182	716,125
Documentos por Pagar a Corto Plazo	0	0	0	0	0	0	0	0
Porción a Corto Plazo de la Deuda Pública a Largo Plazo	0	2,232,395	0	0	0	0	0	2,232,395
Títulos y Valores a Corto Plazo	0	0	0	0	0	0	0	0
Pasivos Diferidos a Corto Plazo	0	0	0	0	0	0	0	0
Fondos y Bienes de Terceros en Garantía y/o Administración a Corto	0	0	0	0	0	0	0	0
Provisiones a Corto Plazo	1,616	0	0	0	0	0	1,616	0
Otros Pasivos a Corto Plazo	0	0	0	0	0	0	0	0
Pasivo No Circulante	0	0	0	0	0	0	0	0
Cuentas por Pagar a Largo Plazo	0	0	0	0	0	0	0	0
Documentos por Pagar a Largo Plazo	0	0	0	0	0	0	0	0
Deuda Pública a Largo Plazo	0	0	0	0	0	0	0	0
Pasivos Diferidos a Largo Plazo	0	0	0	0	0	0	0	0
Fondos y Bienes de Terceros en Garantía y/o en Administración a	0	0	0	0	0	0	0	0
Provisiones a Largo Plazo	0	0	0	0	0	0	0	0
HACIENDA PÚBLICA/ PATRIMONIO	25,277,682	0	583,086	0	253,049	0	26,113,817	0
Hacienda Pública/Patrimonio Contribuido	0	0	0	0	0	0	0	0
Aportaciones	0	0	0	0	0	0	0	0
Donaciones de Capital	0	0	0	0	0	0	0	0
Actualización de la Hacienda Pública / Patrimonio	0	0	0	0	0	0	0	0
Hacienda Pública/Patrimonio Generado	25,277,682	0	583,086	0	253,049	0	26,113,817	0
Resultados del Ejercicio (Ahorro / Desahorro)	13,505,515	0	486,346	0	253,049	0	14,246,910	0
Resultados de Ejercicios Anteriores	11,772,167	0	94,741	0	0	0	11,866,907	0
Revalúos	0	0	0	0	0	0	0	0
Reservas	0	0	0	0	0	0	0	0
Rectificaciones de Resultados de Ejercicios Anteriores	0	0	0	0	0	0	0	0
Exceso o Insuficiencia en la Actualización de la Hacienda	0	0	0	0	0	0	0	0
Resultado por Posición Monetaria	0	0	0	0	0	0	0	0
Resultado por Tenencia de Activos no Monetarios	0	0	0	0	0	0	0	0

Silvia I. Sanchez Ruiz
C. SILVIA ILIANA SANCHEZ RUIZ
TESORERA MUNICIPAL

Laura P. Rodriguez Caro
C. LAURA PATRICIA RODRIGUEZ CARO
SÍNDICO MUNICIPAL

Saul Parra Ramirez
PROF. SAUL PARRA RAMIREZ
PRESIDENTE MUNICIPAL



CUENTA PÚBLICA 2018
MUNICIPIO DE AMATLÁN DE CAÑAS
Estado de Actividades Consolidado
Del 1 de Enero al 31 de Diciembre de 2018
(Pesos)




Estado de Actividades Del 01/01/2018 al 31/12/2018	MUNICIPIO DE AMATLÁN DE CAÑAS	DIF	OROMAPAS	TOTALES
INGRESOS Y OTROS BENEFICIOS				
Ingresos de la Gestión	4,569,822	32,076	2,441,145	7,043,044
Impuestos	2,452,120	0	0	2,452,120
Cuotas y Aportaciones de Seguridad Social	0	32,076	0	32,076
Contribuciones de Mejoras	0	0	0	0
Derechos	769,543	0	2,441,145	3,210,688
Productos de Tipo Corriente	73,008	0	0	73,008
Aprovechamientos de Tipo Corriente	1,275,152	0	0	1,275,152
Ingresos por Venta de Bienes y Servicios	0	0	0	0
Ingresos no Comprendidos en las Fracciones de la Ley de Ingresos Causados en Ejercicios Fiscales Anteriores Pendientes de Liquidación o Pago	0	0	0	0
Participaciones, Aportaciones, Transferencias, Asignaciones, Subsidios y Otras Ayudas	77,645,472	1,793,090	0	79,438,562
Participaciones y Aportaciones	77,645,472	0	0	77,645,472
Transferencias, Asignaciones, Subsidios y Otras ayudas	0	1,793,090	0	1,793,090
Otros Ingresos y Beneficios	0	0	0	0
Ingresos Financieros	0	0	0	0
Incremento por Variación de Inventarios	0	0	0	0
Disminución del Exceso de Estimaciones por Pérdida o Deterioro u Obsolescencia	0	0	0	0
Disminución del Exceso de Provisiones	0	0	0	0
Otros Ingresos y Beneficios Varios	0	0	0	0
Total de Ingresos y Otros Beneficios	82,215,294	1,825,166	2,441,145	86,481,606
GASTOS Y OTRAS PÉRDIDAS				
Gastos de Funcionamiento	48,948,697	1,242,224	2,188,096	52,379,017
Servicios Personales	32,649,722	464,690	848,802	33,963,214
Materiales y Suministros	5,120,713	353,007	503,909	5,977,629
Servicios Generales	11,178,262	424,527	835,385	12,438,174
Transferencias, Asignaciones, Subsidios y Otras Ayudas	7,600,771	0	0	7,600,771
Transferencias Internas y Asignaciones al Sector Público	0	0	0	0
Transferencias al Resto del Sector Público	0	0	0	0
Subsidios y Subvenciones	2,934,420	0	0	2,934,420
Ayudas Sociales	1,192,623	0	0	1,192,623
Pensiones y Jubilaciones	3,473,729	0	0	3,473,729
Transferencias a Fideicomisos, Mandatos y Contratos Análogos	0	0	0	0
Transferencias a la Seguridad Social	0	0	0	0
Donativos	0	0	0	0
Transferencias al Exterior	0	0	0	0
Participaciones y Aportaciones	501,525	0	0	501,525
Participaciones	0	0	0	0
Aportaciones	0	0	0	0
Convenios	501,525	0	0	501,525
Intereses, Comisiones y Otros Gastos de la Deuda Pública	113,078	0	0	113,078
Intereses de la Deuda Pública	113,078	0	0	113,078
Comisiones de la Deuda Pública	0	0	0	0
Gastos de la Deuda Pública	0	0	0	0
Costo por Coberturas	0	0	0	0
Apoyos Financieros	0	0	0	0
Otros Gastos y Pérdidas Extraordinarias	300	0	0	300
Estimaciones, Depreciaciones, Deterioros, Obsolescencia y Amortizaciones	300	0	0	300
Provisiones	0	0	0	0
Disminución de Inventarios	0	0	0	0
Aumento por Insuficiencia de Estimaciones por Pérdida o Deterioro y Obsolescencia	0	0	0	0
Aumento por Insuficiencia de Provisiones	0	0	0	0
Otros Gastos	0	0	0	0
Inversión Pública	0	0	0	0
Inversión Pública no Capitalizable	0	0	0	0
Total de Gastos y Otras Pérdidas	57,164,371	1,242,224	2,188,096	60,594,691
Resultados del Ejercicio (Ahorro y Desahorro)	25,050,923	582,943	253,049	25,886,915

C. SILVIA ILIANA SANCHEZ RUIZ
TESORERA MUNICIPAL

C. LAURA PATRICIA RODRIGUEZ CARO
SÍNDICO MUNICIPAL

PROF. SAUL PARRA RAMIREZ
PRESIDENTE MUNICIPAL



Cuenta Pública 2018
MUNICIPIO DE AMATLAN DE CAÑAS
 Estado de Flujos de Efectivo Consolidado
 Del 1 de Enero al 31 de Diciembre de 2018
 (Pesos)

Estado de Flujos de Efectivo	MUNICIPIO DE AMATLAN DE CAÑAS	OROMAPAS	DIF	CONSOLIDADO
Flujos de Efectivo de las Actividades de Operación				
Origen				
Impuestos	80,940,142	2,441,145	1,825,166.49	85,206,454
Cuotas y Aportaciones de Seguridad Social	2,452,120	0	0	2,452,120
Contribuciones de mejoras	0	0	32,076.06	32,076
Derechos	0	0	0	0
Productos de Tipo Corriente	769,543	2,441,145	0	3,210,688
Aprovechamientos de Tipo Corriente	73,008	0	0	73,008
Ingresos por Venta de Bienes y Servicios	0	0	0	0
Ingresos no Comprendidos en las Fracciones de la Ley de Ingresos Causados en Ejercicios Fiscales Anteriores Pendientes de Liquidación o Pago	0	0	0	0
Participaciones y Aportaciones	77,645,472	0	0	77,645,472
Transferencias, Asignaciones y Subsidios y Otras ayudas	0	0	1,793,090.43	1,793,090
Otros Orígenes de Operación	0	0	0	0
Aplicación				
Servicios Personales	56,943,784	2,372,241	1,274,279.82	60,590,304
Materiales y Suministros	32,043,046	848,802	464,689.89	33,356,538
Servicios Generales	5,075,494	503,909	353,007.24	5,932,410
Transferencias Internas y Asignaciones al Sector Público	11,175,942	835,385	424,526.77	12,435,854
Transferencias al resto del Sector Público	0	0	0	0
Subsidios y Subvenciones	2,934,420	0	0	2,934,420
Ayudas Sociales	1,192,623	0	0	1,192,623
Pensiones y Jubilaciones	3,473,729	0	0	3,473,729
Transferencias a Fideicomisos, Mandatos y Contratos Análogos	0	0	0	0
Transferencias a la Seguridad Social	0	0	0	0
Donativos	0	0	0	0
Transferencias al Exterior	0	0	0	0
Participaciones	0	0	0	0
Aportaciones	0	0	0	0
Convenios	501,525	0	0	501,525

Otros Aplicaciones de Operación	547,006	184,144	32,055.92	763,206
Flujos Netos de Efectivo por Actividades de Operación	23,996,358	68,905	550,886.67	24,616,149
Flujos de Efectivo de las Actividades de Inversión				
Origen	0	0	0	0
Bienes Inmuebles, Infraestructura y Construcciones en Proceso	0	0	0	0
Bienes Muebles	0	0	0	0
Otros Orígenes de Inversión	0	0	0	0
Aplicación	22,411,831	78,064	387,500.00	22,877,395
Bienes Inmuebles, Infraestructura y Construcciones en Proceso	22,411,831	78,064	387,500.00	22,411,831
Bienes Muebles	0	0	0	465,564
Otras Aplicaciones de Inversión	0	0	0	0
Flujos Netos de Efectivo por Actividades de Inversión	-22,411,831	78,064	387,500.00	-22,877,395
Flujo de Efectivo de las Actividades de Financiamiento				
Origen	0	0	0	0
Endeudamiento Neto	0	0	0	0
Interno	0	0	0	0
Externo	0	0	0	0
Otros Orígenes de Financiamiento	0	0	0	0
Aplicación	2,345,473	0	0	2,345,473
Servicios de la Deuda	2,345,473	0	0	2,345,473
Interno	0	0	0	0
Externo	0	0	0	0
Otras Aplicaciones de Financiamiento	0	0	0	0
Flujos netos de Efectivo por Actividades de Financiamiento	-2,345,473	0	0	-2,345,473
Incremento/Disminución Neta en el Efectivo y Equivalentes al Efectivo	-760,946	9,159	163,386.67	-606,719
Efectivo y Equivalentes al Efectivo al Inicio del Ejercicio	5,219,424	39,315	202,803.79	5,461,543
Efectivo y Equivalentes al Efectivo al final del Ejercicio	4,458,478	30,156	366,190.46	4,854,825

Silvia Iliana Sanchez Ruiz

C. SILVIA ILIANA SANCHEZ RUIZ
TESORERA MUNICIPAL

Laura Patricia Rodriguez Caro

C. LAURA PATRICIA RODRIGUEZ CARO
SÍNDICO MUNICIPAL

Saul Parra Ramirez

PROF. SAUL PARRA RAMIREZ
PRESIDENTE MUNICIPAL



Anexos

Que contienen relación de bienes que componen su patrimonio en cumplimiento al Artículo 23, último párrafo, de la Ley General de Contabilidad Gubernamental, así como información de conformidad con los artículos 46 y 47 de la Ley General de Contabilidad Gubernamental y al capítulo VII del Manual de Contabilidad Gubernamental; se incluyen cuatro anexos:

- a) Relación de bienes muebles que componen el patrimonio (el formato fue publicado en el Diario Oficial de la Federación el día 08 de agosto 2013)
- b) Relación de bienes Inmuebles que componen el patrimonio (el formato fue publicado en el Diario Oficial de la Federación el día 08 de agosto de 2013).
- c) Relación de cuentas bancarias productivas específicas en las que se depositaron los recursos federales transferidos, por cualquier concepto, (el formato fue publicado en el Diario Oficial de la Federación el día 03 de abril del 2013).
- d) Relación de esquemas bursátiles y de coberturas financieras.
- e) Información adicional que disponga otras leyes.



MUNICIPIO DE AMATLAN DE CAÑAS
BIENES MUEBLES
Del 01 de Enero al 31 de Diciembre del 2018



NÚMERO DE INVENTARIO	DESCRIPCIÓN	COSTO UNITARIO
5110700001-1	ANAQUEL MOVIL	\$300.00
5110700001-2	ANAQUEL MOVIL	\$100.00
5110700001-3	ANAQUEL MOVIL	\$100.00
5110700001-4	ANAQUEL MOVIL	\$100.00
5110700001-5	ANAQUEL MOVIL	\$200.00
5110700001-6	ANAQUEL MOVIL	\$200.00
5110700001-7	ANAQUEL MOVIL	\$200.00
5110700001-8	ANAQUEL MOVIL	\$200.00
5110700001-9	ANAQUEL MOVIL	\$200.00
5110700001-10	ANAQUEL MOVIL	\$200.00
5110700001-11	ANAQUEL MOVIL	\$200.00
5110700003-1	ARCHIVERO	\$1,131.00
5110700003-2	ARCHIVERO	\$500.00
5110700003-3	ARCHIVERO	\$2,200.00
5110700003-4	ARCHIVERO	\$1,500.00
5110700003-5	ARCHIVERO	\$400.00
5110700004-1	ARCHIVERO DE MADERA	\$500.00
5110700004-2	ARCHIVERO DE MADERA	\$800.00
5110700004-4	ARCHIVERO DE MADERA	\$200.00
5110700004-5	ARCHIVERO DE MADERA	\$200.00
5110700004-3	ARCHIVERO DE MADERA	\$300.00
5110700005-2	ARCHIVERO DE METAL	\$100.00
5110700005-1	ARCHIVERO DE METAL	\$3,000.00
5190800020-1	BARGUEÑO (MUEBLE)	\$600.00
5190800020-2	BARGUEÑO (MUEBLE)	\$600.00
5110700034-8	ESCRITORIO	\$6,000.00
5110700034-9	ESCRITORIO	\$2,500.00
5110700034-10	ESCRITORIO	\$250.00
5110700034-11	ESCRITORIO	\$500.00
5110700034-12	ESCRITORIO	\$700.00
5110700034-4	ESCRITORIO	\$7,000.00
5110700034-5	ESCRITORIO	\$3,000.00
5110700034-6	ESCRITORIO	\$700.00
5110700034-7	ESCRITORIO	\$200.00
5110700034-13	ESCRITORIO	\$500.00
5110700034-1	ESCRITORIO	\$500.00



MUNICIPIO DE AMATLÁN DE CAÑAS
BIENES MUEBLES
Del 01 de Enero al 31 de Diciembre del 2018



NÚMERO DE INVENTARIO	DESCRIPCIÓN	COSTO UNITARIO
5110700034-2	ESCRITORIO	\$500.00
5110700034-3	ESCRITORIO	\$300.00
5110700034-14	ESCRITORIO	\$300.00
5110700035-14	ESCRITORIO DE MADERA	\$8,000.00
5110700035-15	ESCRITORIO DE MADERA	\$8,000.00
5110700035-16	ESCRITORIO DE MADERA	\$6,000.00
5110700035-4	ESCRITORIO DE MADERA	\$100.00
5110700035-5	ESCRITORIO DE MADERA	\$1,000.00
5110700035-6	ESCRITORIO DE MADERA	\$800.00
5110700035-7	ESCRITORIO DE MADERA	\$800.00
5110700035-1	ESCRITORIO DE MADERA	\$4,000.00
5110700035-2	ESCRITORIO DE MADERA	\$4,000.00
5110700035-3	ESCRITORIO DE MADERA	\$4,000.00
5110700036-2	ESCRITORIO DE METAL	\$1,500.00
5110700036-4	ESCRITORIO DE METAL	\$600.00
5110700036-3	ESCRITORIO DE METAL	\$300.00
5110700041-1	GABINETE PARA ARCHIVO	\$350.00
5110700041-2	GABINETE PARA ARCHIVO	\$1,500.00
5110700048-1	LIBRERO	\$15,000.00
5110700051-1	LOCKER	\$1,000.00
5110700052-5	MESA	\$800.00
5110700052-4	MESA	\$1,000.00
5110700052-3	MESA	\$1,500.00
5110700052-2	MESA	\$300.00
5110700052-1	MESA	\$100.00
5110700075-1	MESAS DE MADERA	\$350.00
5110700084-1	PERCHERO DE MADERA	\$200.00
5110700091-1	REPISA	\$300.00
5110700091-2	REPISA	\$50.00
5110700094-7	SILLA	\$200.00
5110700094-1	SILLA	\$200.00
5110700094-2	SILLA	\$200.00
5110700094-3	SILLA	\$200.00
5110700094-4	SILLA	\$200.00
5110700094-5	SILLA	\$200.00
5110700094-6	SILLA	\$200.00



MUNICIPIO DE AMATLAN DE CAÑAS
BIENES MUEBLES
Del 01 de Enero al 31 de Diciembre del 2018



NÚMERO DE INVENTARIO	DESCRIPCIÓN	COSTO UNITARIO
5110700094-18	SILLA	\$1,000.00
5110700094-19	SILLA	\$800.00
5110700094-20	SILLA	\$800.00
5110700094-21	SILLA	\$800.00
5110700094-22	SILLA	\$800.00
5110700094-23	SILLA	\$800.00
5110700094-24	SILLA	\$800.00
5110700094-25	SILLA	\$800.00
5110700094-26	SILLA	\$800.00
5110700094-27	SILLA	\$800.00
5110700094-10	SILLA	\$200.00
5110700094-11	SILLA	\$200.00
5110700094-12	SILLA	\$200.00
5110700094-13	SILLA	\$200.00
5110700094-14	SILLA	\$200.00
5110700094-15	SILLA	\$200.00
5110700094-16	SILLA	\$200.00
5110700094-17	SILLA	\$200.00
5110700094-9	SILLA	\$10.00
5110700094-8	SILLA	\$700.00
5110700094-28	SILLA	\$140.00
5110700094-29	SILLA	\$40.00
5110700094-30	SILLA	\$40.00
5110700094-31	SILLA	\$500.00
5110700095-1	SILLA DE MADERA	\$50.00
5110700096-3	SILLA DE METAL	\$50.00
5110700096-2	SILLA DE METAL	\$200.00
5110700096-4	SILLA DE METAL	\$250.00
5110700096-5	SILLA DE METAL	\$250.00
5110700096-6	SILLA DE METAL	\$250.00
5110700096-7	SILLA DE METAL	\$250.00
5110700096-8	SILLA DE METAL	\$250.00
5110700096-1	SILLA DE METAL	\$100.00
5110700096-9	SILLA DE METAL	\$700.00
5110700097-8	SILLA GIRATORIA	\$100.00
5110700097-9	SILLA GIRATORIA	\$100.00



MUNICIPIO DE AMATLAN DE CAÑAS
BIENES MUEBLES
Del 01 de Enero al 31 de Diciembre del 2018



NUMERO DE INVENTARIO	DESCRIPCION	COSTO UNITARIO
5110700097-10	SILLA GIRATORIA	\$400.00
5110700097-11	SILLA GIRATORIA	\$100.00
5110700097-12	SILLA GIRATORIA	\$1,000.00
5110700097-2	SILLA GIRATORIA	\$1,000.00
5110700097-3	SILLA GIRATORIA	\$1,000.00
5110700097-4	SILLA GIRATORIA	\$1,000.00
5110700097-5	SILLA GIRATORIA	\$1,000.00
5110700097-1	SILLA GIRATORIA	\$2,125.00
5110700097-7	SILLA GIRATORIA	\$100.00
5110700097-6	SILLA GIRATORIA	\$450.00
5110700101-1	SILLON	\$1,800.00
5110700101-5	SILLON	\$0.00
5110700101-4	SILLON	\$500.00
5110700101-3	SILLON	\$500.00
5110700101-2	SILLON	\$2,000.00
5150300022-1	EQUIPO MULTIFUNCIONAL (IMPRIME, FAXEA, ESCANEA Y FOTOCOPIA)	\$35,000.00
5150300023-1	EQUIPO MULTIMEDIA (CD-ROM, TARJETA DE SONIDO Y BOCINAS)	\$120.00
5150300023-2	EQUIPO MULTIMEDIA (CD-ROM, TARJETA DE SONIDO Y BOCINAS)	\$200.00
5150300023-3	EQUIPO MULTIMEDIA (CD-ROM, TARJETA DE SONIDO Y BOCINAS)	\$200.00
5150300023-4	EQUIPO MULTIMEDIA (CD-ROM, TARJETA DE SONIDO Y BOCINAS)	\$50.00
5150300023-5	EQUIPO MULTIMEDIA (CD-ROM, TARJETA DE SONIDO Y BOCINAS)	\$30.00
5150300023-6	EQUIPO MULTIMEDIA (CD-ROM, TARJETA DE SONIDO Y BOCINAS)	\$250.00
5150300023-7	EQUIPO MULTIMEDIA (CD-ROM, TARJETA DE SONIDO Y BOCINAS)	\$800.00
5110700035-12	ESCRITORIO DE MADERA	\$1,000.00
5110700035-13	ESCRITORIO DE MADERA	\$600.00
5110700035-8	ESCRITORIO DE MADERA	\$600.00
5110700035-9	ESCRITORIO DE MADERA	\$1,500.00
5110700035-10	ESCRITORIO DE MADERA	\$300.00
5110700035-11	ESCRITORIO DE MADERA	\$100.00
5150300029-20	IMPRESORA	\$1,000.00
5150300029-19	IMPRESORA	\$4,000.00
5150300029-17	IMPRESORA	\$800.00
5150300029-18	IMPRESORA	\$800.00
5150300029-21	IMPRESORA	\$1,000.00
5150300029-13	IMPRESORA	\$1,200.00
5150300029-14	IMPRESORA	\$0.00



MUNICIPIO DE AMATLAN DE CAÑAS
BIENES MUEBLES
Del 01 de Enero al 31 de Diciembre del 2018



NÚMERO DE INVENTARIO	DESCRIPCIÓN	COSTO UNITARIO
5150300029-15	IMPRESORA	\$0.00
5150300029-16	IMPRESORA	\$0.00
5150300029-11	IMPRESORA	\$1,000.00
5150300029-12	IMPRESORA	\$1,000.00
5150300029-8	IMPRESORA	\$8,311.40
5150300029-9	IMPRESORA	\$1,000.00
5150300029-10	IMPRESORA	\$1,000.00
5150300029-5	IMPRESORA	\$1,612.40
5150300029-6	IMPRESORA	\$1,612.40
5150300029-7	IMPRESORA	\$1,612.40
5150300029-4	IMPRESORA	\$3,000.00
5150300029-1	IMPRESORA	\$800.00
5150300029-2	IMPRESORA	\$800.00
5150300029-3	IMPRESORA	\$3,000.00
5150300029-26	IMPRESORA	\$21,833.93
5150300029-27	IMPRESORA	\$6,935.43
5150300029-22	IMPRESORA	\$650.00
5150300029-24	IMPRESORA	\$5,999.00
5150300029-23	IMPRESORA	\$1,699.01
5150300029-25	IMPRESORA	\$3,550.01
5150300054-2	LAPTOP LENOVO 320	\$9,498.65
5150300055-4	LAPTOP LENOVO 320-141IKBN	\$9,498.65
5150300054-1	LAPTOP LENOVO 320-14IKBN	\$9,498.63
5110700075-2	MESAS DE MADERA	\$600.00
5650200115-1	MEZCLADORA	\$5,000.00
5650200115-2	MEZCLADORA	\$4,500.00
5150300054-3	MICRO-COMPUTADORA	\$6,675.95
5150300055-2	MICROCOMPUTADORA PORTATIL	\$20,428.00
5150300055-5	MICROCOMPUTADORA PORTATIL	\$20,489.00
5150300055-6	MICROCOMPUTADORA PORTATIL	\$25,000.00
5150300055-1	MICROCOMPUTADORA PORTATIL	\$1,500.00
5150300056-2	MINICOMPUTADORA	\$14,999.00
5150300056-1	MINICOMPUTADORA	\$14,999.00
5150300056-3	MINICOMPUTADORA	\$14,674.00
5150300056-4	MINICOMPUTADORA	\$14,674.00
5150300056-5	MINICOMPUTADORA	\$50,008.91



MUNICIPIO DE AMATLÁN DE CAÑAS
BIENES MUEBLES
Del 01 de Enero al 31 de Diciembre del 2018



NUMERO DE INVENTARIO	DESCRIPCIÓN	COSTO UNITARIO
5210100012-8	MONITOR	\$1,000.00
5150300058-15	MONITOR	\$500.00
5150300058-16	MONITOR	\$500.00
5150300058-14	MONITOR	\$8,000.52
5150300058-17	MONITOR	\$1,500.00
5150300058-5	MONITOR	\$2,000.00
5210100012-4	MONITOR	\$250.00
5210100012-6	MONITOR	\$100.00
5210100012-3	MONITOR	\$250.00
5150300058-3	MONITOR	\$1,200.00
5210100012-2	MONITOR	\$250.00
5150300058-1	MONITOR	\$1,200.00
5210100012-5	MONITOR	\$30.00
5210100012-1	MONITOR	\$250.00
5150300058-2	MONITOR	\$1,200.00
5150300058-6	MONITOR	\$2,000.00
5210100012-7	MONITOR	\$250.00
5150300058-7	MONITOR	\$4,000.00
5150300058-8	MONITOR	\$4,000.00
5150300058-9	MONITOR	\$200.00
5150300058-10	MONITOR	\$400.00
5150300058-11	MONITOR	\$400.00
5150300058-12	MONITOR	\$3,000.00
5150300058-13	MONITOR	\$3,000.00
5150300060-5	NO-BREAK	\$400.00
5150300060-1	NO-BREAK	\$1,000.00
5150300060-2	NO-BREAK	\$1,000.00
5150300060-4	NO-BREAK	\$1,000.00
5150300060-3	NO-BREAK	\$1,000.00
5150300060-6	NO-BREAK	\$900.00
5150300060-7	NO-BREAK	\$500.00
5150300060-8	NO-BREAK	\$1,000.00
5650200144-2	RATON PARA EQUIPOS DE MONITOREO (MOUSE TRAK)	\$100.00
5650200144-3	RATON PARA EQUIPOS DE MONITOREO (MOUSE TRAK)	\$100.00
5150300067-1	SCANNER	\$9,000.00
5150300067-2	SCANNER	\$6,000.00



MUNICIPIO DE AMATLAN DE CAÑAS
BIENES MUEBLES
Del 01 de Enero al 31 de Diciembre del 2018



NÚMERO DE INVENTARIO	DESCRIPCIÓN	COSTO UNITARIO
5150300078-1	TARJETA SYSTEM BOARD O MOTHER BOARD (TARJETA MADRE)	\$1,298.99
5150300082-19	UNIDAD CENTRAL DE PROCESO (CPU)	\$7,159.00
5150300082-5	UNIDAD CENTRAL DE PROCESO (CPU)	\$2,900.00
5150300082-6	UNIDAD CENTRAL DE PROCESO (CPU)	\$7,700.00
5150300082-3	UNIDAD CENTRAL DE PROCESO (CPU)	\$2,900.00
5150300082-4	UNIDAD CENTRAL DE PROCESO (CPU)	\$2,900.00
5150300082-2	UNIDAD CENTRAL DE PROCESO (CPU)	\$2,900.00
5150300082-1	UNIDAD CENTRAL DE PROCESO (CPU)	\$2,900.00
5150300082-9	UNIDAD CENTRAL DE PROCESO (CPU)	\$500.00
5150300082-10	UNIDAD CENTRAL DE PROCESO (CPU)	\$500.00
5150300082-11	UNIDAD CENTRAL DE PROCESO (CPU)	\$500.00
5150300082-12	UNIDAD CENTRAL DE PROCESO (CPU)	\$4,500.00
5150300082-13	UNIDAD CENTRAL DE PROCESO (CPU)	\$4,500.00
5150300082-7	UNIDAD CENTRAL DE PROCESO (CPU)	\$6,000.00
5150300082-8	UNIDAD CENTRAL DE PROCESO (CPU)	\$6,000.00
5150300082-14	UNIDAD CENTRAL DE PROCESO (CPU)	\$0.00
5150300082-15	UNIDAD CENTRAL DE PROCESO (CPU)	\$1,000.00
5150300082-16	UNIDAD CENTRAL DE PROCESO (CPU)	\$500.00
5150300094-1	VIDEO-PROYECTOR MULTIMEDIA (CAÑÓN)	\$7,299.00
5190800001-1	ACONDICIONADOR AIRE	\$6,960.00
5190800032-1	CAFETERA	\$100.00
5190800034-2	CAJA FUERTE	\$12,000.00
5190800034-1	CAJA FUERTE	\$10,000.00
5190800052-1	CONSOLA	\$13,850.23
5190800063-1	ENFRIADOR Y CALENTADOR AGUA (PARA OFICINA)	\$3,000.00
5190800063-2	ENFRIADOR Y CALENTADOR AGUA (PARA OFICINA)	\$2,500.00
5190800064-1	ENFRIADOR Y CALENTADOR DE AGUA	\$2,951.00
5190800064-2	ENFRIADOR Y CALENTADOR DE AGUA	\$2,790.00
5190300009-4	EQUIPO CONTRA INCENDIO	\$1,000.00
5190300009-1	EQUIPO CONTRA INCENDIO	\$1,500.00
5190800071-1	ESTUFA COCINA (GAS O ELECTRICA)	\$200.00
5190100006-4	FOTOCOPIADORA	\$38,500.00
5190100006-3	FOTOCOPIADORA	\$500.00
5190100006-1	FOTOCOPIADORA	\$30,000.00
5190100006-2	FOTOCOPIADORA	\$12,000.00
5130100134-1	MAQUETA	\$3,000.00



MUNICIPIO DE AMATLAN DE CAÑAS
BIENES MUEBLES
Del 01 de Enero al 31 de Diciembre del 2018



NÚMERO DE INVENTARIO	DESCRIPCIÓN	COSTO UNITARIO
5130100136-2	MAQUINA DE ESCRIBIR ELECTRICA (PARA EXPOSICION)	\$1,000.00
5130100136-1	MAQUINA DE ESCRIBIR ELECTRICA (PARA EXPOSICION)	\$300.00
5130100137-1	MAQUINA DE ESCRIBIR MECANICA (PARA EXPOSICION)	\$200.00
5190800146-1	REFRIGERADOR (COCINA)	\$500.00
5190800146-2	REFRIGERADOR (COCINA)	\$500.00
5190800146-3	REFRIGERADOR (COCINA)	\$5,134.00
5190800146-4	REFRIGERADOR (COCINA)	\$5,418.00
5190800162-1	TANQUE GAS (ESTACIONARIO)	\$500.00
5190800173-10	VENTILADOR	\$200.00
5190800173-11	VENTILADOR	\$300.00
5190800173-3	VENTILADOR	\$1,500.00
5190800173-2	VENTILADOR	\$500.00
5190800173-7	VENTILADOR	\$200.00
5190800173-8	VENTILADOR	\$200.00
5190800173-4	VENTILADOR	\$400.00
5190800173-5	VENTILADOR	\$400.00
5190800173-6	VENTILADOR	\$700.00
5190800173-9	VENTILADOR	\$200.00
5290100014-1	MEGAFONO	\$0.00
5210100008-1	MICROFONO	\$700.00
5210100008-2	MICROFONO	\$3,799.77
5190800169-1	TRIPIE PARA MICROFONO	\$500.00
5230100021-1	CAMARA FOTOGRAFICA	\$8,000.00
5230100021-2	CAMARA FOTOGRAFICA	\$24,799.00
5230100022-2	CAMARA FOTOGRAFICA DIGITAL	\$300.00
5230100022-1	CAMARA FOTOGRAFICA DIGITAL	\$2,900.00
5230100037-1	FLASH ELECTRONICO	\$3,799.00
5290100004-1	BOCINA	\$1,500.00
5220100020-1	CORNETA	\$50.00
5110700087-1	PIZARRONES DE MADERA	\$200.00
5110700088-1	PIZARRONES DE METAL	\$300.00
5130200048-1	TAMBOR (INSTRUMENTO MUSICAL)	\$300.00
5410100001-1	AMBULANCIA	\$40,000.00
5410100004-2	AUTOMOVIL SEDAN	\$203,500.00
5410100004-1	AUTOMOVIL SEDAN	\$175,400.00
5410100014-1	CAMION MALACATE (WINCHE)	\$1,000.00



MUNICIPIO DE AMATLAN DE CAÑAS
BIENES MUEBLES
Del 01 de Enero al 31 de Diciembre del 2018



NÚMERO DE INVENTARIO	DESCRIPCIÓN	COSTO UNITARIO
5410100027-2	CAMIONETA (GUAYIN, PANEL, ESTACAS-REDILAS)	\$15,000.00
5410100027-1	CAMIONETA (GUAYIN, PANEL, ESTACAS-REDILAS)	\$20,000.00
5410100027-3	CAMIONETA (GUAYIN, PANEL, ESTACAS-REDILAS)	\$474,900.00
5490100005-1	MOTOCICLETA	\$8,000.00
5770100001-2	ABEJAS	\$3,600.00
5770100001-1	ABEJAS	\$1,000.00
5510300001-1	AUTOPATRULLA	\$465,349.97
5190300009-2	EQUIPO CONTRA INCENDIO	\$1,000.00
5190300009-3	EQUIPO CONTRA INCENDIO	\$600.00
5510200022-1	MACANA LANZA-GAS	\$50.00
5660100026-1	MASCARA ULTRALITE	\$1,000.00
5660400054-1	PROBADOR ARMADURAS	\$100.00
5620600029-1	BOMBA CENTRIFUGA	\$2,755.00
5620600045-1	BOMBA SUMERGIBLE	\$81,818.00
5630200011-1	APLANADORA COMPACTACION	\$30,160.00
5630200088-1	PALA MECANICA	\$500.00
5620600163-2	EQUIPO PARA AIRE ACONDICIONADO	\$1,000.00
5620600163-1	EQUIPO PARA AIRE ACONDICIONADO	\$5,000.00
5640100001-1	SISTEMAS DE AIRE ACONDICIONADO, CALEFACCIÓN Y DE REFRIGERACIÓN INDUSTRIAL Y COMERCIAL	\$14,800.00
5190800173-1	VENTILADOR	\$300.00
5650200012-1	AMPLIFICADOR DE SONIDO	\$300.00
5650200057-2	CONMUTADOR DE TRANSFERENCIA (CONEXTA ANTENAS Y EMITE SEÑAL)	\$12,000.00
5650200057-1	CONMUTADOR DE TRANSFERENCIA (CONEXTA ANTENAS Y EMITE SEÑAL)	\$1,100.00
5650200138-1	RADIO CONTROL SONIDO	\$4,500.00
5650200138-2	RADIO CONTROL SONIDO	\$500.00
5650200138-3	RADIO CONTROL SONIDO	\$500.00
5650200152-1	REGULADOR/CONTROLADOR DE CARGA PARA MODULOS FOTOVOLTAICOS	\$261.56
5650200155-1	REPETIDOR TELEFONICO	\$6,579.52
5650200171-1	SISTEMA DE INTERCEPCION Y MONITOREO DE FAX	\$200.00
5650200177-8	TELEFONO FIJO SATELITAL	\$400.00
5650200177-9	TELEFONO FIJO SATELITAL	\$150.00
5650200177-10	TELEFONO FIJO SATELITAL	\$200.00
5650200177-1	TELEFONO FIJO SATELITAL	\$300.00
5650200177-2	TELEFONO FIJO SATELITAL	\$300.00
5650200177-3	TELEFONO FIJO SATELITAL	\$500.00
5650200177-4	TELEFONO FIJO SATELITAL	\$500.00
5650200177-5	TELEFONO FIJO SATELITAL	\$300.00



MUNICIPIO DE AMATLAN DE CAÑAS
BIENES MUEBLES
Del 01 de Enero al 31 de Diciembre del 2018



NÚMERO DE INVENTARIO	DESCRIPCIÓN	COSTO UNITARIO
5650200177-6	TELEFONO FIJO SATELITAL	\$250.00
5650200177-7	TELEFONO FIJO SATELITAL	\$250.00
5650200177-11	TELEFONO FIJO SATELITAL	\$200.00
5660400075-5	REGULADOR CORRIENTE, VOLTAJE Y DE TENSION	\$150.00
5660400075-6	REGULADOR CORRIENTE, VOLTAJE Y DE TENSION	\$150.00
5660400075-7	REGULADOR CORRIENTE, VOLTAJE Y DE TENSION	\$130.00
5660400075-8	REGULADOR CORRIENTE, VOLTAJE Y DE TENSION	\$130.00
5660400075-3	REGULADOR CORRIENTE, VOLTAJE Y DE TENSION	\$1,000.00
5660400075-4	REGULADOR CORRIENTE, VOLTAJE Y DE TENSION	\$1,000.00
5660400075-1	REGULADOR CORRIENTE, VOLTAJE Y DE TENSION	\$1,000.00
5660400075-2	REGULADOR CORRIENTE, VOLTAJE Y DE TENSION	\$1,000.00
5660400075-10	REGULADOR CORRIENTE, VOLTAJE Y DE TENSION	\$300.00
5660400075-11	REGULADOR CORRIENTE, VOLTAJE Y DE TENSION	\$300.00
5660400075-12	REGULADOR CORRIENTE, VOLTAJE Y DE TENSION	\$300.00
5660400075-9	REGULADOR CORRIENTE, VOLTAJE Y DE TENSION	\$350.00
5620600026-1	BOMBA ACCION DIRECTA	\$1,440.00
5670400019-1	CABEZAL DIMSOR (FABRICACION DE ENGRANES)	\$522.00
5620600060-1	CAJA CONTENEDOR (MOVIL)	\$1,000.00
5670400025-1	CARRETILLA	\$300.00
5670400025-2	CARRETILLA	\$984.97
5620600152-1	EQUIPO CIRCULADOR AGUA	\$600.00
5670400060-2	FRESA (HERRAMIENTA)	\$100.00
5670400060-3	FRESA (HERRAMIENTA)	\$100.00
5670400060-4	FRESA (HERRAMIENTA)	\$100.00
5670400060-5	FRESA (HERRAMIENTA)	\$100.00
5670400060-6	FRESA (HERRAMIENTA)	\$600.00
5670400060-7	FRESA (HERRAMIENTA)	\$500.00
5670400060-8	FRESA (HERRAMIENTA)	\$500.00
5670400060-9	FRESA (HERRAMIENTA)	\$200.00
5670400060-10	FRESA (HERRAMIENTA)	\$200.00
5670400060-1	FRESA (HERRAMIENTA)	\$100.00
5670400089-1	MOTOSIERRA	\$5,000.00
5670400089-3	MOTOSIERRA	\$4,408.00
5670400089-2	MOTOSIERRA	\$4,408.00
5660400074-1	REFLECTOR LUZ SUAVE	\$480.00
5690100250-1	EQUIPO PRUEBA DUREZA DEL AGUA	\$2,500.00



MUNICIPIO DE AMATLAN DE CAÑAS
BIENES MUEBLES
Del 01 de Enero al 31 de Diciembre del 2018



NÚMERO DE INVENTARIO	DESCRIPCIÓN	COSTO UNITARIO
5690100250-2	EQUIPO PRUEBA DUREZA DEL AGUA	\$500.00
5690100494-1	REGULADOR ESTABILIZADOR DE VOLTAJE	\$1,450.00


C. SILVIA DANA SANCHEZ RUIZ
TESORERA MUNICIPAL


C. LAURA PATRICIA RODRIGUEZ CARD
SÍNDICO MUNICIPAL


PROFR. SALÚ PARRA RAMIREZ
PRESIDENTE MUNICIPAL



MUNICIPIO DE AMATLAN DE CAÑAS
BIENES INMUEBLES
Del 01 de Enero al 31 de Diciembre del 2018



NUMERO DE INVENTARIO	DESCRIPCION	COSTO UNITARIO
	NO APLICA	


C. SILVIA ILIANA SANCHEZ RUIZ
TESORERA MUNICIPAL


C. LAURA PATRICIA RODRIGUEZ CANO
SINDICO MUNICIPAL


PROF. SAUL PARRA RAMIREZ
PRESIDENTE MUNICIPAL



Cuenta Pública 2018
MUNICIPIO DE AMATLÁN DE CAÑAS
Relación de Cuentas Bancarias Productivas específicas



Fondo, Programa o Convenio	Datos de Cuenta Bancaria	
	Institución Bancaria	Número de Cuenta
Programa de Desarrollo Regional	BBVA Bancomer	0111600982
Fondo de Aportaciones para la Infraestructura Social (FAIS)	Banorte	0365918910
Fondo de Aportaciones para el Fortalecimiento de las Entidades Federativas (FAFEF)	Banorte	1021134134
Fondo para la Infraestructura Social Estatal (FISE)	Banorte	1020844128
Ramo XXIII Fondo de Fortalecimiento para la Infraestructura Estatal y Municipal	Banorte	1029124711
Fondo para la Infraestructura Social Estatal (FISE)	Banorte	1028718917
Fondo para la Infraestructura Social Estatal (FISE)	Banorte	1029124720
Fondo para la Infraestructura Social Estatal (FISE)	Banorte	1028718926
Fondo para la Infraestructura Social Estatal (FISE)	Banorte	1029124702
Festival Cultural	Banorte	1018338231
Fondo de Aportaciones para el Fortalecimiento de los Municipios (FORTAMUN)	Banorte	1029124711


C. SILVIA ILIANA SANCHEZ RUIZ
TESORERA MUNICIPAL


C. LAURA PATRICIA RODRIGUEZ CARD
SINDECA MUNICIPAL


*PROF. SAÚL PAAMÁN AMÍREZ
*PRESIDENTE MUNICIPAL



MUNICIPIO DE AMATLAN DE CAÑAS
Informe de Esquemas Bursatiles
Al 31 de Diciembre 2018



NUMERO DE INVENTARIO	DESCRIPCION	COSTO UNITARIO
NO APLICA		


C. SILVIA IVIANA SANCHEZ RUIZ
TESORERA MUNICIPAL


C. LAURA PATRICIA RODRIGUEZ CARDO
SINDICO MUNICIPAL


PROF. SAUL PARRA RAMIREZ
PRESIDENTE MUNICIPAL



La Cuenta Pública del ejercicio Fiscal 2018, al contar con una estructura armonizada, presenta a su vez contenidos y formatos armonizados, facilitando con ello la consolidación de la información financiera. Lo anterior, contribuye a la fiscalización de los resultados de la aplicación de los recursos públicos por el ejercicio que se informa.

ATENTAMENTE

C. SILVIA ILIANA SANCHEZ RUIZ
TESORERA MUNICIPAL

C. LAURA PATRICIA RODRIGUEZ CARO
SÍNDICO MUNICIPAL

PROF. SAUL PARRA RAMIREZ
PRESIDENTE MUNICIPAL



**SISTEMA PARA EL DESARROLLO
INTEGRAL DE LA FAMILIA**

AMATLÁN DE CAÑAS, NAYARIT
PERIODO 2017 - 2021

Morelos Esq. con Guerrero Tel. 324 247 0102



Amatlán de Cañas, Nayarit., a 12 de Febrero de 2019

C. SILVIA ILIANA SANCHEZ RUIZ

Tesorero Municipal del Municipio de Amatlán de Cañas
Presente

Quien suscribe C. **MARIA NAVARRO VALDIVIA**, Directora del Sistema Municipal para el Desarrollo Integral de la Familia de Amatlán de Cañas, Nayarit, remito información de Cuenta Pública correspondiente al ejercicio de 2018, contemplando los Estados Financieros siguientes:

INFORMACION CONTABLE

1. Estado de Situación Financiera del 01 de enero al 31 de diciembre de 2018
2. Estado de Actividades del 01 de enero al 31 de diciembre de 2018
3. Estado de Variación de la Hacienda Pública del 01 de enero al 31 de diciembre de 2018
4. Estado de Cambios de Situación Financiera del 01 de enero al 31 de diciembre de 2018
5. Estado de Flujo de Efectivo del 01 de enero al 31 de diciembre de 2018
6. Estado Analítico de Activo del 01 de enero al 31 de diciembre de 2018
7. Notas a los Estados Financieros, de memoria (Cuentas de orden)
8. Notas a los Estados Financieros, gestión Administrativa

INFORMACION PRESUPUESTARIA

- 1.-Estado Analítico de Ingresos, por rubro de ingresos del 01 de enero al 31 de diciembre de 2018
- 2.-Estado Analítico de Ingresos por fuente de Financiamiento del 01 de enero al 31 de diciembre de 2018
- 3.-Estado Analítico del Ejercicio Presupuesto de Egresos, clasificación administrativa del 01 de enero al 31 de diciembre de 2018
- 4.-Estado Analítico del Ejercicio Presupuesto de Egresos, Clasificación Económica del 01 de enero al 31 de diciembre de 2018
- 5.-Estado Analítico del ejercicio del Presupuesto de Egresos (clasificación administrativa)
- 6.-Estado Analítico del ejercicio del Presupuesto de Egresos (clasificación funcional (Finalidad y función)



**SISTEMA PARA EL DESARROLLO
INTEGRAL DE LA FAMILIA**

AMATLÁN DE CAÑAS, NAYARIT

INFORMACION PRESUPUESTARIA PERIODO 2017 - 2021

Morelos Esq. con Guerrero Tel. 324 247 0102



ANEXOS

1. Relación de Bienes muebles que componen el patrimonio
2. Relación de Bienes inmuebles que componen el patrimonio
3. Relación de Cuentas Bancarias Productivas Especificas, en las que se depositaron los Recursos Federales, por cualquier concepto
4. Relación de Esquema Bursatil y de Cobertura Financiera
5. Información adicional que dispongan otras leyes

LEY DE FISCALIZACION Y RENDICION DE CUANTAS

1. Información relativa al cumplimiento de los convenios en materia de deuda Estatal garantizada

Sin más por tratar y cumpliendo con la norma, le envío un cordial saludo.

ATENTAMENTE

MARIA NAVARRO V.

C. MARIA NAVARRO VALDIVIA

DIRECTORA

Ccp. LC. NORMA PATRICIA PARRA MACIAS.-Contralor Municipal para su conocimiento y efectos.

Ccp. El Archivo.

Cuenta Pública 2010
SISTEMA MUNICIPAL PARA EL DESARROLLO INTEGRAL DE LA FAMILIA DE AMATLÁN DE CABAS
 Estado de Situación Financiera
 Al 31 de Diciembre de 2018 y 2017
 (Pesos)

ACTIVO				PASIVO		
Activo Circulante				Activo Circulante		
Efectivo y Equivalentes	350,100	202,004		Cuentas por Pagar a Corto Plazo	19,000	40,874
Derechos a Recibir Efectivo o Equivalentes	4,000	0		Documentos por Pagar a Corto Plazo	593	0
Derechos a Recibir Bienes o Servicios	0	0		Partición a Corto Plazo de la Deuda Pública a Largo Plazo	0	0
Inventarios	0	0		Títulos y Valores a Corto Plazo	0	0
Activaciones	0	0		Pasivos Diferidos a Corto Plazo	0	0
Estimación por Pérdida o Deterioro de Activos Circulantes	0	0		Fondos y Bienes de Terceros en Custodia y/o Administración a Corto Plazo	0	0
Otros Activos Circulantes	0	0		Provisiones a Corto Plazo	0	0
Total de Activos Circulantes	378,100	202,004		Total de Pasivos Circulantes	19,221	47,421
Activo No Circulante				Activo No Circulante		
Inversiones Financieras a Largo Plazo	0	0		Cuentas por Pagar a Largo Plazo	0	0
Derechos a Recibir Efectivo o Equivalentes a Largo Plazo	0	0		Documentos por Pagar a Largo Plazo	0	0
Bienes Inmuebles, Infraestructura y Construcciones en Proceso	0	0		Deuda Pública a Largo Plazo	0	0
Bienes Muebles	416,508	20,008		Pasivos Diferidos a Largo Plazo	0	0
Activos Intangibles	0	0		Fondos y Bienes de Terceros en Custodia y/o Administración a Largo Plazo	0	0
Depreciación, Deterioro y Amortización Acumulada de Bienes	0	0		Provisiones a Largo Plazo	0	0
Activos Diferidos	0	0		Total de Pasivos No Circulantes	0	0
Estimación por Pérdida o Deterioro de Activos no Circulantes	0	0		Total del Pasivo	19,221	47,421
Otros Activos no Circulantes	0	0				
Total de Activos No Circulantes	416,508	20,008		HACIENDA PÚBLICA/PATRIMONIO		
Total del Activo	794,608	222,012		Hacienda Pública/Patrimonio Contribuido		
				Aportaciones	0	0
				Contribuciones de Capital	0	0
				Actualización de la Hacienda Pública / Patrimonio	0	0
				Hacienda Pública/Patrimonio Generado	767,637	184,451
				Resultados del Ejercicio (Ahorro / Desahorro)	542,943	94,597
				Resultados de Ejercicios Anteriores	194,694	89,854
				Reserva	0	0
				Reservas	0	0
				Rectificaciones de Resultados de Ejercicios Anteriores	0	0
				Exceso o Insuficiencia en la Actualización de la Hacienda Pública/Patrimonio	0	0
				Resultado por Partición Ministerial	0	0
				Resultado por Transferencia de Activos no Monetarios	0	0
				Total Hacienda Pública/ Patrimonio	767,637	184,451
				Total del Pasivo y Hacienda Pública / Patrimonio	786,758	231,871

Bajo protesta de decir verdad declaramos que los Estados Financieros y sus notas son razonablemente correctos y responsables del mismo.

MARIA NAVARRO
 MARIA NAVARRO VALDIVIA
 DIRECTOR

**MUNICIPIO DE AMATLAN DE CAÑAS
NAYARIT**

Estado de Actividades
Del 01/dic./2018 al 31/dic./2018

Usr: supervisor
Rep: rptEstadoActividades

Fecha y hora de Impresión | 12/feb./2019
09:47 a. m.

	<u>2018</u>	<u>2017</u>
INGRESOS Y OTROS BENEFICIOS		
INGRESOS DE GESTIÓN		
IMPUESTOS	\$1,016.02	\$2,401.61
CUOTAS Y APORTACIONES DE SEGURIDAD SOCIAL	\$0.00	\$0.00
CONTRIBUCIONES DE MEJORAS	\$1,016.02	\$2,401.61
DERECHOS	\$0.00	\$0.00
PRODUCTOS DE TIPO CORRIENTE *	\$0.00	\$0.00
APROVECHAMIENTOS DE TIPO CORRIENTE	\$0.00	\$0.00
INGRESOS POR VENTA DE BIENES Y SERVICIOS	\$0.00	\$0.00
INGRESOS NO COMPRENDIDOS EN LAS FRACCIONES DE LA LEY DE INGRESOS CA	\$0.00	\$0.00
PARTICIPACIONES, APORTACIONES, TRANSFERENCIAS, ASIGNACIONES, SUBSIDIOS Y	\$294,511.78	\$112,000.00
PARTICIPACIONES Y APORTACIONES	\$0.00	\$0.00
TRANSFERENCIAS, ASIGNACIONES, SUBSIDIOS Y OTRAS AYUDAS	\$294,511.78	\$112,000.00
OTROS INGRESOS Y BENEFICIOS	\$0.00	\$0.00
INGRESOS FINANCIEROS	\$0.00	\$0.00
INCREMENTO POR VARIACIÓN DE INVENTARIOS	\$0.00	\$0.00
DISMINUCIÓN DEL EXCESO DE ESTIMACIONES POR PÉRDIDA O DETERIORO U OBS	\$0.00	\$0.00
DISMINUCIÓN DEL EXCESO DE PROVISIONES	\$0.00	\$0.00
OTROS INGRESOS Y BENEFICIOS VARIOS	\$0.00	\$0.00
Total de Ingresos y Otros Beneficios	\$295,527.80	\$114,401.61
GASTOS Y OTRAS PÉRDIDAS		
GASTOS DE FUNCIONAMIENTO	\$284,889.85	\$90,013.26
SERVICIOS PERSONALES	\$101,408.46	\$52,724.16
MATERIALES Y SUMINISTROS	\$82,726.33	\$8,236.49
SERVICIOS GENERALES	\$100,755.06	\$29,052.61
TRANSFERENCIAS, ASIGNACIONES, SUBSIDIOS Y OTRAS AYUDAS	\$0.00	\$1,000.00
TRANSFERENCIAS INTERNAS Y ASIGNACIONES AL SECTOR PÚBLICO	\$0.00	\$0.00
TRANSFERENCIAS AL RESTO DEL SECTOR PÚBLICO	\$0.00	\$0.00
SUBSIDIOS Y SUBVENCIONES	\$0.00	\$0.00
AYUDAS SOCIALES	\$0.00	\$1,000.00
PENSIONES Y JUBILACIONES	\$0.00	\$0.00
TRANSFERENCIAS A FIDEICOMISOS, MANDATOS Y CONTRATOS ANÁLOGOS	\$0.00	\$0.00
TRANSFERENCIAS A LA SEGURIDAD SOCIAL	\$0.00	\$0.00
DONATIVOS	\$0.00	\$0.00
TRANSFERENCIAS AL EXTERIOR	\$0.00	\$0.00
PARTICIPACIONES Y APORTACIONES	\$0.00	\$0.00
PARTICIPACIONES	\$0.00	\$0.00
APORTACIONES	\$0.00	\$0.00
CONVENIOS	\$0.00	\$0.00
INTERESES, COMISIONES Y OTROS GASTOS DE LA DEUDA PÚBLICA	\$0.00	\$0.00
INTERESES DE LA DEUDA PÚBLICA	\$0.00	\$0.00
COMISIONES DE LA DEUDA PÚBLICA	\$0.00	\$0.00
GASTOS DE LA DEUDA PÚBLICA	\$0.00	\$0.00
COSTO POR COBERTURAS	\$0.00	\$0.00
APOYOS FINANCIEROS	\$0.00	\$0.00
OTROS GASTOS Y PÉRDIDAS EXTRAORDINARIAS	\$0.00	\$0.00
ESTIMACIONES, DEPRECIACIONES, DETERIOROS, OBSOLESCENCIA Y AMORTIZACI	\$0.00	\$0.00
PROVISIONES	\$0.00	\$0.00
DISMINUCIÓN DE INVENTARIOS	\$0.00	\$0.00
AUMENTO POR INSUFICIENCIA DE ESTIMACIONES POR PÉRDIDA O DETERIORO U O	\$0.00	\$0.00



MUNICIPIO DE AMATLAN DE CAÑAS
NAYARIT

Estado de Actividades
Del 01/dic./2018 al 31/dic./2018

Usu: supervisor
Rep: rptEstadoActividades

Fecha y hora de Impresión | 12/feb./2019
09:47 a. m.

	<u>2018</u>	<u>2017</u>
AUMENTO POR INSUFICIENCIA DE PROVISIONES	\$0.00	\$0.00
OTROS GASTOS	\$0.00	\$0.00
Inversión Pública	\$0.00	\$0.00
Inversión Pública no Capitalizable	\$0.00	\$0.00
Total de Gastos y otras Pérdidas	\$284,889.85	\$91,013.26
Resultado del Ejercicio (Ahorro/Desahorro)	\$10,637.95	\$23,388.35

MARIA NAVARRO V.

MARIA NAVARRO VALDIVIA

DIRECTOR GENERAL

Cuenta Pública 2018
SISTEMA MUNICIPAL PARA EL DESARROLLO INTEGRAL DE LA FAMILIA DE AMATLÁN DE CAÑAS
 Estado de Variación en la Hacienda Pública
 Del 1 de Enero al 31 de Diciembre de 2018
 (posura)

Rectificaciones de Resultados de Ejercicios Anteriores	0	0	0	0
PATRIMONIO NETO INICIAL AJUSTADO DEL EJERCICIO	0	0	0	0
Aportaciones	0	0	0	0
Donaciones de Capital	0	0	0	0
Actualización de la Hacienda Pública/Patrimonio	0	0	0	0
VARIACIONES DE LA HACIENDA PÚBLICA/PATRIMONIO NETO DEL EJERCICIO	89,864	94,597	94,597	184,451
Resultados del Ejercicio (Ahorros/Excesos)	94,597	94,597	94,597	184,597
Resultados de Ejercicios Anteriores	89,864	0	0	189,854
Revalúos	0	0	0	0
Reservas	0	0	0	0
Hacienda Pública/Patrimonio Neto Final 20XN-1	0	0	0	184,451
CAMBIO EN LA HACIENDA PÚBLICA/PATRIMONIO NETO DEL EJERCICIO 2018	0	0	0	0
Aportaciones	0	0	0	0
Donaciones de Capital	0	0	0	0
Actualización de la Hacienda Pública/Patrimonio	0	0	0	0
VARIACIONES DE LA HACIENDA PÚBLICA/PATRIMONIO NETO DEL EJERCICIO 2018	94,741	488,346	488,346	683,086
Resultados del Ejercicio (Ahorros/Excesos)	94,741	488,346	488,346	1,181,346
Resultados de Ejercicios Anteriores	0	0	0	1,174,141
Revalúos	0	0	0	0
Reservas	0	0	0	0
Saldo Neto en la Hacienda Pública / Patrimonio Neto Final 20X1	0	184,691	682,943	767,637

Bajo protesta de decir verdad declaramos que los Estados Financieros y sus flujos son razonablemente correctos y responsables del mismo

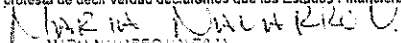
MARIA NAJARRO V.
 MARIA HAVARISO VALENTINA

DIRECTOR

Cuenta Pública 2018
EMA MUNICIPAL PARA EL DESARROLLO INTEGRAL DE LA FAMILIA DE AHATLAN DE C/
 Estado de Cambios en la Situación Financiera
 Del 1 de Enero al 31 de Diciembre de 2018
 (Pesos)

ACTIVO	0	554,887
Activo Circulante	0	167,387
Efectivo y Equivalentes	0	163,387
Derechos a Recibir Efectivo o Equivalentes	0	4,600
Derechos a Recibir Bienes o Servicios	0	0
Inventarios	0	0
Almacenes	0	0
Estimación por Pérdida o Deterioro de Activos Circulantes	0	0
Otros Activos Circulantes	0	0
Activo No Circulante	0	387,500
Inversiones Financieras a Largo Plazo	0	0
Derechos a Recibir Efectivo o Equivalentes a Largo Plazo	0	0
Bienes Inmuebles, Infraestructura y Construcciones en Proceso	0	0
Bienes Muebles	0	387,500
Activos Intangibles	0	0
Depreciación, Deterioro y Amortización Acumulada de Bienes	0	0
Activos Diferidos	0	0
Estimación por Pérdida o Deterioro de Activos no Circulantes	0	0
Otros Activos no Circulantes	0	0
PASIVO	0	28,200
Pasivo Circulante	0	28,200
Cuentas por Pagar a Corto Plazo	0	28,200
Documentos por Pagar a Corto Plazo	0	0
Porción a Corto Plazo de la Deuda Pública a Largo Plazo	0	0
Títulos y Valores a Corto Plazo	0	0
Pasivos Diferidos a Corto Plazo	0	0
Fondos y Bienes de Terceros en Garantía y/o Administración a Corto Plazo	0	0
Provisiones a Corto Plazo	0	0
Otros Pasivos a Corto Plazo	0	0
Pasivo No Circulante	0	0
Cuentas por Pagar a Largo Plazo	0	0
Documentos por Pagar a Largo Plazo	0	0
Deuda Pública a Largo Plazo	0	0
Pasivos Diferidos a Largo Plazo	0	0
Fondos y Bienes de Terceros en Garantía y/o en Administración a Largo Plazo	0	0
Provisiones a Largo Plazo	0	0
HACIENDA PÚBLICA/ PATRIMONIO	583,086	0
Hacienda Pública/Patrimonio Contribuido	0	0
Aportaciones	0	0
Donaciones de Capital	0	0
Actualización de la Hacienda Pública / Patrimonio	0	0
Hacienda Pública/Patrimonio Generado	583,086	0
Resultados del Ejercicio (Ahorro / Desahorro)	488,346	0
Resultados de Ejercicios Anteriores	94,740	0
Reservas	0	0
Reservas	0	0
Reclificaciones de Resultados de Ejercicios Anteriores	0	0
Exceso o Insuficiencia en la Actualización de la Hacienda Pública/Patrimonio	0	0
Resultado por Posición Monetaria	0	0
Resultado por Tenencia de Activos no Monetarios	0	0

Bajo protesta de decir verdad declaramos que los Estados Financieros y sus Notas son razonablemente correctos y responsabilidad del emisor


 MARIA NAVARRO VALENCIA
 DIRECTOR



**MUNICIPIO DE AMATLAN DE CAÑAS
NAYARIT**

**Estado de Flujos de Efectivo
Del 01/ene/2018 Al 31/dic./2018**

Usr: supervisor
Rep: rptEstadoFlujosEfectivo

Fecha y hora de Impresión | 12/feb./2019
09:47 a. m.

Concepto	2018	2017
FLUJOS DE EFECTIVO DE LAS ACTIVIDADES DE OPERACIÓN		
ORIGEN		
IMPUESTOS	\$1,825,166.49	\$1,500,843.56
CUOTAS Y APORTACIONES DE SEGURIDAD SOCIAL	\$0.00	\$0.00
CONTRIBUCIONES DE MEJORAS	\$32,076.06	\$29,327.98
DERECHOS	\$0.00	\$0.00
PRODUCTOS DE TIPO CORRIENTE	\$0.00	\$0.00
APROVECHAMIENTOS DE TIPO CORRIENTE	\$0.00	\$0.00
INGRESOS POR VENTAS DE BIENES	\$0.00	\$0.00
PARTICIPACIONES Y APORTACIONES	\$0.00	\$0.00
TRANSFERENCIAS, ASIGNACIONES, SUBSIDIOS Y OTRA AYUDAS	\$0.00	\$0.00
OTROS ORIGENES DE OPERACIÓN	\$1,793,090.43	\$1,452,059.15
APLICACIÓN	\$0.00	\$19,456.43
SERVICIOS PERSONALES	\$1,274,279.82	\$1,384,934.15
MATERIALES Y SUMINISTROS	\$464,689.89	\$589,726.32
SERVICIOS GENERALES	\$353,007.24	\$211,498.13
TRANSFERENCIAS INTERNAS Y ASIGNACIONES AL SECTOR PUBLICO	\$424,526.77	\$474,655.55
TRANSFERENCIAS AL RESTO DEL SECTOR PUBLICO	\$0.00	\$0.00
SUBSIDIOS Y SUBVENCIONES	\$0.00	\$0.00
AYUDAS SOCIALES	\$0.00	\$0.00
PENSIONES Y JUBILACIONES	\$0.00	\$109,054.15
TRANSFERENCIAS A FIDEICOMISOS, MANDATOS Y OTROS ANALOGOS	\$0.00	\$0.00
TRANSFERENCIAS A LA SEGURIDAD SOCIAL	\$0.00	\$0.00
DONATIVOS	\$0.00	\$0.00
TRANSFERENCIAS AL EXTERIOR	\$0.00	\$0.00
PARTICIPACIONES	\$0.00	\$0.00
APORTACIONES	\$0.00	\$0.00
CONVENIOS	\$0.00	\$0.00
OTRAS APLICACIONES DE OPERACIÓN	\$0.00	\$0.00
FLUJOS NETOS DE EFECTIVO POR ACTIVIDADES DE OPERACIÓN	\$32,055.92	\$0.00
	\$550,886.67	\$115,909.41
FLUJOS DE EFECTIVO DE LAS ACTIVIDADES DE INVERSIÓN		
ORIGEN		
BIENES MUEBLES E INMUEBLES, INFRAESTRUCTURA Y CONSTRUCCIONES EN PROCE	\$0.00	\$0.00
BIENES MUEBLES	\$0.00	\$0.00
OTROS ORIGENES DE INVERSION	\$0.00	\$0.00
APLICACIÓN	\$0.00	\$0.00
BIENES MUEBLES	\$387,500.00	\$11,600.00
BIENES INMUEBLES, INFRAESTRUCTURA Y CONSTRUCCIONES EN PROCESO	\$387,500.00	\$11,600.00
OTRAS APLICACIONES DE INVERSIÓN	\$0.00	\$0.00
FLUJOS NETOS DE EFECTIVO POR ACTIVIDADES DE INVERSIÓN	\$0.00	\$0.00
	-\$387,500.00	-\$11,600.00
FLUJO DE EFECTIVO DE LAS ACTIVIDADES DE FINANCIAMIENTO		
ORIGEN		
ENDEUDAMIENTO INTERNO	\$0.00	\$0.00
ENDEUDAMIENTO EXTERNO	\$0.00	\$0.00
OTROS ORIGENES DE FINANCIAMIENTO	\$0.00	\$0.00
APLICACIÓN	\$0.00	\$0.00
DEUDA PUBLICA	\$0.00	\$0.00
OTRAS APLICACIONES DE FINANCIAMIENTO	\$0.00	\$0.00
FLUJOS NETOS DE EFECTIVO POR ACTIVIDADES DE FINANCIAMIENTO	\$0.00	\$0.00
	\$0.00	\$0.00
INCREMENTO/DISMINUCIÓN NETA EN EL EFECTIVO Y EQUIVALENTES AL EFECTIVO Y EQUIVALENTES AL EFECTIVO AL INICIO DEL EJERCICIO	\$163,386.67	\$104,309.41
EFECTIVO Y EQUIVALENTES AL EFECTIVO AL FINAL DEL EJERCICIO	\$202,803.79	\$97,506.47
EFECTIVO Y EQUIVALENTES AL EFECTIVO AL INICIO DEL EJERCICIO	\$366,190.46	\$201,815.88



MUNICIPIO DE AMATLAN DE CAÑAS
NAYARIT

Estado de Flujos de Efectivo
Del 01/ene/2018 Al 31/dic./2018

Usu: supervisor
Rep: rptEstadoFlujosEfectivo

Fecha y hora de Impresión | 12/feb./2019
09:47 a. m.

Concepto

2018

2017

MARIA NAVARRO V.

MARIA NAVARRO VALDIVIA

DIRECTOR GENERAL

Cuenta Pública 2018
SISTEMA MUNICIPAL PARA EL DESARROLLO INTEGRAL DE LA FAMILIA DE AMATLÁN DE CAÑAS
 Estado Anual del Activo
 Del 1 de Enero al 31 de Diciembre de 2018
 (Pesos)

ACTIVO						
Activo Circulante	202,804	3,960,672	3,802,285	370,190	167,307	
Efectivo y Equivalentes	202,804	2,134,505	1,971,118	300,190	103,307	
Derechos a Recibir Efectivo o Equivalentes	0	1,835,166	1,831,166	4,000	4,000	
Derechos a Recibir Bienes o Servicios	0	0	0	0	0	
Inventarios	0	0	0	0	0	
Almacenes	0	0	0	0	0	
Estimación por Pérdida o Deterioro de Activos Circulantes	0	0	0	0	0	
Otros Activos Circulantes	0	0	0	0	0	
Activo No Circulante	29,068	307,500	0	416,568	307,500	
Inversiones Financieras a Largo Plazo	0	0	0	0	0	
Derechos a Recibir Efectivo o Equivalentes a Largo Plazo	0	0	0	0	0	
Bienes Inmuebles, Infraestructura y Construcciones en Proceso	0	0	0	0	0	
Bienes Muebles	29,068	307,500	0	416,568	307,500	
Activos Intangibles	0	0	0	0	0	
Depreciación, Deterioro y Amortización Acumulada de Bienes	0	0	0	0	0	
Activos Diferidos	0	0	0	0	0	
Estimación por Pérdida o Deterioro de Activos no Circulantes	0	0	0	0	0	
Otros Activos no Circulantes	0	0	0	0	0	
TOTAL DEL ACTIVO	231,871	4,367,172	3,802,285	786,750	664,807	

Bajo protesta de decir verdad declaramos que los Estados Financieros y sus Notas son razonablemente correctos y responsabilidad del emisor

MARIA NAVARRO VALENTIN
 MARIA NAVARRO VALENTIN

DIRECTOR



INTRODUCCIÓN

Las notas de gestión administrativa, revelan el contexto de los aspectos económico financieros más relevantes que influyen en las decisiones del período, y que fueron considerados en la elaboración de los estados financieros, con la finalidad de tener una mejor comprensión de los mismos y de las características particulares que los afectan o pudieran afectar en períodos posteriores.

PANORAMA ECONÓMICO Y FINANCIERO

Derivado de una baja poca o nula recuperación, se tiene un panorama Económico que depende al 98.24% del Subsidio Municipal.

AUTORIZACIÓN E HISTORIA

a) Fecha de creación del ente Se registra ante la Secretaría de Hacienda y Crédito Público con fecha 23 de marzo de 1985.

ORGANIZACIÓN Y OBJETO SOCIAL

Misión

Brindar atención permanente a la población del Municipio de Amatlan de Cañas, brindando Servicios Integrales de Asistencia Social y beneficio colectivo dentro de los Programas que proporciona el Municipio para el Desarrollo Integral de la Familia.

Visión

Posicionarnos como una Institución de Asistencia mediante calidez humana y el compromiso social que se tiene con las personas más necesitadas y desprotegidas de este Municipio.

Objetivos

Promover el desarrollo integral de la familia a través de instrumentación de programas y acciones encaminadas a incrementar los niveles de bienestar de las comunidades mas vulnerables, los infantes abandonados, las mujeres, los adultos mayores y los discapacitados.



**SISTEMA PARA EL DESARROLLO
INTEGRAL DE LA FAMILIA**

AMATLÁN DE CAÑAS, NAYARIT
PERIODO 2017 - 2021

Morelos Esq. con Guerrero Tel. 324 247 0102



a) Régimen Jurídico Persona Moral sin fines de lucro, con personalidad jurídica y patrimonio propio.

b) Consideraciones Fiscales Del Ente: Revelar El Tipo De Contribuciones que esté Obligado a Pagar o Retener

Contribuciones Federales Obligadas A Pagar o Retener

Retener y enterar ISR por sueldos y Salarios

Retener y enterar ISR por las retenciones realizadas a los trabajadores asimilables a salarios.

Retener y enterar ISR por las retenciones realizadas por servicios profesionales.

Retener y enterar ISR por las retenciones realizadas por el pago de renta de bienes inmuebles.

Pago del IVA

BASES DE PREPARACIÓN DE LOS ESTADOS FINANCIEROS

a) Los presentes Estados financiero se encuentran expresados en moneda nacional y han sido elaborados de conformidad con las disposiciones de la Ley General de Contabilidad Gubernamental que entró en vigor el 01 de enero de 2009, así como los acuerdos y documentos emitidos por el Consejo Nacional de Armonización Contable (CONAC) aplicables.

b) Los presentes Estados Contables han sido elaborados a partir de la información ingresada al Sistema Integral de Administración y Gestión Financiera (GRPSIMA-SIAGFIN) por la Dirección de Egresos, la Dirección de Ingresos, la Dirección de Información Financiera, así como las distintas Entidades Ejecutoras del Gasto, misma que es transformada en registros contables por el sistema, los cuales se generan reconociendo el efecto contable y presupuestal de las operaciones realizadas por el ente público, conforme a los documentos emitidos por el Consejo Nacional de Armonización Contable (CONAC).

Maria Navarro V.
MARIA NAVARRO VALDIVIA



**SISTEMA PARA EL DESARROLLO
INTEGRAL DE LA FAMILIA**

AMATLÁN DE CAÑAS, NAYARIT
PERIODO 2017 - 2021

Morelos Esq. con Guerrero Tel. 324 247 0102



NOTAS DE MEMORIAS (Cuentas de Orden)

En atención a las disposiciones establecidas en la Ley General de Contabilidad Gubernamental y el marco Normativo establecido en el Consejo Nacional de Armonización Contable, el Estado de Situación del Sistema Municipal para el Desarrollo Integral de la Familia de Amatlán de Cañas, Nayarit presenta el Saldo del periodo de las Cuentas Presupuestales de Ingreso y Egreso, las cuales se enlistan en el siguiente cuadro por 2018:

CUENTAS DE ORDEN PRESUPUESTARIAS

LEY DE INGRESOS ESTIMADA	\$ 1,705,000.00
LEY DE INGRESOS POR EJECUTAR	-120,166.49
MODIFICACION DE LEY DE INGRESOS ESTIMADA	0.00
LEY DE INGRESOS DEVENGADA	1,825,166.49
LEY DE INGRESOS RECAUDADA	1,825,166.49

PRESUPUESTO DE EGRESOS

PRESUPUESTO DE EGRESOS APROBADO	\$2,092,860.00
PRESUPUESTO DE EGRESOS POR EJERCER	463,136.10
MODIFICACIONES AL PRESUPUESTO DE EGRESOS	0.00
PRESUPUESTO DE EGRESOS COMPROMETIDO	1,629,723.90
PRESUPUESTO DE EGRESOS DEVENGADO	1,629,723.90
PRESUPUESTO DE EGRESOS EJERCIDO	1,629,723.90
PRESUPUESTO DE EGRESOS PAGADOS	1,629,723.90

MARIA NAVARRO V.
MARIA NAVARRO VALDIVIA

DIRECTOR

Ingresos del Gobierno	1,550,000	143,000	1,793,000	1,793,000	1,793,000	1,793,000	1,793,000	143,000	1,793,000	143,000
Ingresos	0	0	0	0	0	0	0	0	0	0
Contribuciones de Propios	0	0	0	0	0	0	0	0	0	0
Intereses	0	0	0	0	0	0	0	0	0	0
Industria	0	0	0	0	0	0	0	0	0	0
Comercio	0	0	0	0	0	0	0	0	0	0
Capital	0	0	0	0	0	0	0	0	0	0
Financiamientos	0	0	0	0	0	0	0	0	0	0
Contribu.	0	0	0	0	0	0	0	0	0	0
Capital	0	0	0	0	0	0	0	0	0	0
Financiamientos y Apoyos	0	0	0	0	0	0	0	0	0	0
Transferencias, Arrendos, Impuestos, Donaciones y otros Ayuda-	1,550,000	143,000	1,793,000	1,793,000	1,793,000	1,793,000	1,793,000	143,000	1,793,000	143,000
Ingresos de Organizaciones y Filiales	55,000	0	55,000	55,000	55,000	55,000	55,000	0	55,000	0
Utiidad y Asociaciones de Seguros Social	55,000	0	55,000	55,000	55,000	55,000	55,000	0	55,000	0
Ingresos por Ventas de Bienes y Servicios	0	0	0	0	0	0	0	0	0	0
Transferencias, Asesorías, Evaluaciones y Otros Ayudas	0	0	0	0	0	0	0	0	0	0
Ingresos derivadas de flujos cambiarios	0	0	0	0	0	0	0	0	0	0
Ingresos Extraordinarios de Transmisiones	0	0	0	0	0	0	0	0	0	0
Total	1,705,000	143,000	1,848,000	1,848,000	1,826,000	1,826,000	1,826,000	Ingresos necesarios	1,826,000	170,000

Los ingresos expresados en este plan para el efecto de cumplimiento de la totalidad de obligaciones de la entidad y el balance de los pasivos de la entidad, se han determinado en base a:

MARIA NAUVAIR RODRIGUEZ
MARIA HAVARRO VALDIVIA
 DIRECTORA

Cuentas Públicas 2018
SISTEMA MUNICIPAL PARA EL DESARROLLO INTEGRAL DE LA FAMILIA DE AMATLÁN DE CAÑAS
 Estado Anual del Ejercicio del Presupuesto de Egresos
 Clasificación Administrativa
 Del 1 de Enero al 31 de Diciembre de 2018

Concepto	Egresos						Subejercicio
	Aprobado 1	Ampliaciones/ (Reducciones) 2	Modificado 3 = (1 + 2)	Descontado 4	Pagado 5	6 = (3 - 4)	
501 Sin Haber Dependencia	\$2,092,860	\$0	\$2,092,860		\$1,629,724	\$463,136	
101 DIF ADMINISTRACION	\$1,195,780	\$0	\$1,195,780		\$1,093,100	\$102,680	
102 DIF GESTOR SOCIAL	\$897,080	\$0	\$897,080		\$536,624	\$360,456	
							\$0
							\$0
							\$0
							\$0
							\$0
							\$0
Total del Gasto	\$2,092,860	\$0	\$2,092,860	\$1,629,724	\$1,629,724	\$463,136	

MARIA NAVARRO
 MARIA NAVARRO VALDIVIA
 DIRECTOR

Cuenta Pública 2018
SISTEMA MUNICIPAL PARA EL DESARROLLO INTEGRAL DE LA FAMILIA DE AMATLAN DE CAÑAS
 Estado Analítico del Ejercicio del Presupuesto de Egresos
 Clasificación Económica (por Tipo de Gasto)
 Del 1 de Enero al 31 de Diciembre de 2018

Concepto	Egresos					Subejercicio 6 = (3 - 4)
	Aprobado 1	Ampliaciones/ (Reducciones) 2	Modificado 3 = (1 + 2)	Devengado 4	Pagado 5	
Gasto Corriente	1,087,300	12,000	1,099,300	1,242,274	1,242,274	457,136
Gasto de Capital	387,500	0	387,500	387,500	387,500	0
Amortización de la Deuda y Distribución de Pasivos	0	0	0	0	0	0
Pensiones y Jubilaciones	0	0	0	0	0	0
Participaciones	0	0	0	0	0	0
Total del Gasto	2,074,800	12,000	2,086,800	1,629,774	1,629,774	457,136

MARIA NAVARRO
 MARIA NAVARRO VALDIVIA
 DIRECTOR



**MUNICIPIO DE AMATLAN DE CAÑAS
NAYARIT**

Estado Analítico del Ejercicio Presupuesto de Egresos

Usu: supervisor
Rep: rptEstadoPresupuestoEgresos_UA3

Clasificación Administrativa
Del 01/ene./2018 Al 31/dic./2018

Fecha y hora de Impresión
12/feb./2019 09:50 a. m.


Ejercicio del Presupuesto	Egreso Aprobado	Ampliaciones / (Reducciones)	Egreso Modificado	Egreso Comprometido	Egreso Devengado	Egreso Ejercido	Egreso Pagado	Subejercicio
Sin Ramo/Dependencia								
DIF ADMINISTRACION	\$1,198,792.00	\$0.00	\$1,198,792.00	\$1,083,100.37	\$1,083,100.37	\$1,083,100.37	\$1,083,100.37	\$105,691.63
DIF GESTION SOCIAL	\$894,068.00	\$0.00	\$894,068.00	\$536,623.53	\$536,623.53	\$536,623.53	\$536,623.53	\$357,444.47
Sin Ramo/Dependencia	\$2,092,860.00	\$0.00	\$2,092,860.00	\$1,629,723.90	\$1,629,723.90	\$1,629,723.90	\$1,629,723.90	\$463,136.10
Total Final	\$2,092,860.00	\$0.00	\$2,092,860.00	\$1,629,723.90	\$1,629,723.90	\$1,629,723.90	\$1,629,723.90	\$463,136.10

MARIA NAVARRO V.
MARIA NAVARRO VALDIVIA

DIRECTOR GENERAL

Cuenta Pública 2018
SISTEMA MUNICIPAL PARA EL DESARROLLO INTEGRAL DE LA FAMILIA DE AMATLAN DE CAÑAS
 Estado Analítico del Ejercicio del Presupuesto de Egresos
 Clasificación Funcional (Finalidad y Función)
 Del 1 de Enero al 31 de Diciembre de 2018

Concepto	Egresos					
	Aprobado 1	Ampliaciones/ (Reducciones) 2	Modificado 3 = (1 + 2)	Devengado 4	Pagado 5	Subejercicio 6 = (3 - 4)
Gobierno	2,092,860	0	2,092,860	1,629,724	1,629,724	463,136
Legislación	0	0	0	0	0	0
Justicia	0	0	0	0	0	0
Coordinación de la Política de Gobierno	0	0	0	0	0	0
Relaciones Exteriores	0	0	0	0	0	0
Asuntos Financieros y Hacendarios	2,092,860	0	2,092,860	1,629,724	1,629,724	463,136
Seguridad Nacional	0	0	0	0	0	0
Asuntos de Orden Público y de Seguridad Interior	0	0	0	0	0	0
Otros Servicios Generales	0	0	0	0	0	0
Desarrollo Social	0	0	0	0	0	0
Protección Ambiental	0	0	0	0	0	0
Vivienda y Servicios a la Comunidad	0	0	0	0	0	0
Salud	0	0	0	0	0	0
Recreación, Cultura y Otras Manifestaciones Sociales	0	0	0	0	0	0
Educación	0	0	0	0	0	0
Protección Social	0	0	0	0	0	0
Otros Asuntos Sociales	0	0	0	0	0	0
Desarrollo Económico	0	0	0	0	0	0
Asuntos Económicos, Comerciales y Laborales en General	0	0	0	0	0	0
Agricultura, Silvicultura, Pesca y Caza	0	0	0	0	0	0
Combustibles y Energía	0	0	0	0	0	0
Minería, Manufacturas y Construcción	0	0	0	0	0	0
Transporte	0	0	0	0	0	0
Comunicaciones	0	0	0	0	0	0
Turismo	0	0	0	0	0	0
Ciencia, Tecnología e Innovación	0	0	0	0	0	0
Otros Industrias y Otros Asuntos Económicos	0	0	0	0	0	0
Otras no Clasificadas en Funciones Anteriores	0	0	0	0	0	0
Transferencias de la Deuda Pública / Costo Financiero de la Deuda	0	0	0	0	0	0
Transferencias, Participaciones y Aportaciones entre Diferentes Niveles y Ordenes de Gobierno	0	0	0	0	0	0
Saneamiento del Sistema Financiero	0	0	0	0	0	0
Adelantos de Ejercicios Fiscales Anteriores	0	0	0	0	0	0
Total del Gasto	2,092,860	0	2,092,860	1,629,724	1,629,724	463,136


 MARÍA NAVARRO VALDOVINOS
 DIRECTORA

III a 1) Relación de bienes Muebles que componen el Patrimonio.

EQUIPO DE OFICINA

6 ESCRITORIOS \$ 6,217.61

EQUIPO DE INFORMATICA

3 EQUIPOS DE COMPUTO 18,000.00

1 MULTIFUNCIONAL 4,850.00

EQUIPO DE TRANSPORTE

1 CAMIONETA FRONTIER 2019 387,500.00

VALOR TOTAL DE BIENES MUEBLES **\$416,567.61**

Maria Navarro Valdivia

MARIA NAVARRO VALDIVIA
DIRECTOR

III b 2) Relación de bienes inmuebles que componen el Patrimonio.

NO EXISTEN

III c 3) Relación de Cuentas Bancarias Productivas Especificas, en las que se depositaron los Recursos Federales, por cualquier concepto.

NO APLICA

III d 4) Relación de Esquema Bursatil y de Cobertura Financiera.

NO APLICA

III e 5) Información adicional que dispongan otras Leyes.

NO APLICA

IV. Información Relativa al cumplimiento de los convenios en Materia de Deuda Estatal garantizada.

NO APLICA



ORGANISMO OPERADOR MUNICIPAL DE AGUA POTABLE ALCANTARILLADO Y SANEAMIENTO DE AMATLÁN DE CAÑAS, NAYARIT

Amatlán de Cañas, Nayarit., a 21 de Febrero de 2019

C. SILVIA ILIANA SANCHEZ RUIZ

Tesorero Municipal del Municipio de Amatlán de Cañas
Presente

Quien suscribe C. **YERALDO GOMEZ CASTELLON**, Director del Organismo Operador Municipal de Agua Potable, Alcantarillado y Saneamiento de Amatlán de Cañas, Nayarit, remito información de Cuenta Pública correspondiente al ejercicio de 2018, contemplando los Estados Financieros siguientes:

INFORMACION CONTABLE

1. Estado de Situación Financiera del 01 de enero al 31 de diciembre de 2018
2. Estado de Actividades del 01 de enero al 31 de diciembre de 2018
3. Estado de Variación de la Hacienda Pública del 01 de enero al 31 de diciembre de 2018
4. Estado de Cambios de Situación Financiera del 01 de enero al 31 de diciembre de 2018
5. Estado de Flujo de Efectivo del 01 de enero al 31 de diciembre de 2018
6. Estado Analítico de Activo del 01 de enero al 31 de diciembre de 2018
7. Notas a los Estados Financieros, de memoria (Cuentas de orden)
8. Notas a los Estados Financieros, gestión Administrativa

INFORMACION PRESUPUESTARIA

- 1.-Estado Analítico de Ingresos, por rubro de ingresos del 01 de enero al 31 de diciembre de 2018
- 2.-Estado Analítico de Ingresos por fuente de Financiamiento del 01 de enero al 31 de diciembre de 2018
- 3.-Estado Analítico del Ejercicio Presupuesto de Egresos, clasificación administrativa del 01 de enero al 31 de diciembre de 2018
- 4.-Estado Analítico del Ejercicio Presupuesto de Egresos, Clasificación Económica del 01 de enero al 31 de diciembre de 2018
- 5.-Estado Analítico del ejercicio del Presupuesto de Egresos (clasificación administrativa)
- 6.-Estado Analítico del ejercicio del Presupuesto de Egresos (clasificación funcional (Finalidad y función))

ANEXOS

1. Relación de Bienes muebles que componen el patrimonio
2. Relación de Bienes inmuebles que componen el patrimonio



**ORGANISMO OPERADOR MUNICIPAL DE AGUA POTABLE
ALCANTARILLADO Y SANEAMIENTO DE AMATLÁN
DE CAÑAS, NAYARIT**

3. Relación de Cuentas Bancarias Productivas Específicas, en las que se depositaron los Recursos Federales, por cualquier concepto
4. Relación de Esquema Bursatil y de Cobertura Financiera
5. Información adicional que dispongan otras leyes

LEY DE FISCALIZACION Y RENDICION DE CUANTAS

1. Información relativa al cumplimiento de los convenios en materia de deuda Estatal garantizada

Sin más por tratar y cumpliendo con la norma, le envío un cordial saludo.

ATENTAMENTE

Yeraldo Gorica
C. YERALDO GOMEZ CASTELLON
DIRECTOR
Ccp. El Archivo.

ESTADOS UNIDOS MEXICANOS
GOBIERNO MUNICIPAL
AMATLÁN DE CAÑAS,
NAYARIT,
2017-2021
CROMAPAS

INFORMACION CONTABLE

ORGANISMO OPERADOR MUNICIPAL DE AGUA POTABLE, ALCAMARILLADO Y SANEAMIENTO DE AMATLÁN DE CAÑAS, OAJ
 Cuenta Pública 2018
 Estado de Situación Financiera
 Al 31 de Diciembre de 2018 y 2017
 (Pesos)

ACTIVO				PASIVO		
Activo Circulante				Activo Circulante		
Efectivo y Equivalentes	30,163			Cuentas por Pagar a Corto Plazo	79,330	46,164
Derechos a Recibir Licitivo o Equivalentes	250,202			Documentos por Pagar a Corto Plazo	0	0
Derechos a Recibir Bienes o Servicios	0			Porción a Corto Plazo de la Deuda Pública a Largo Plazo	0	0
Inventarios	0			Títulos y Valores a Corto Plazo	0	0
Anticipo	0			Pagos Diferidos a Corto Plazo	0	0
Exhaustión por Pérdida o Deterioro de Activos Circulantes	0			Fondos y Bienes de Terceros en Garantía y Administración a Corto Plazo	0	0
Otros Activos Circulantes	0			Provisiones a Corto Plazo	0	0
Total de Activos Circulantes	288,448		78,280	Total de Pasivos Circulantes	79,330	46,164
Activo No Circulante				Activo No Circulante		
Inversiones Financieras a Largo Plazo	0			Cuentas por Pagar a Largo Plazo	0	0
Derechos a Recibir Licitivo o Equivalentes a Largo Plazo	0			Documentos por Pagar a Largo Plazo	0	0
Bienes Inmuebles, Infraestructura y Construcciones en Proceso	0			Deuda Pública a Largo Plazo	0	0
Bienes Muebles	110,602		38,818	Pagos Diferidos a Largo Plazo	0	0
Activos Intangibles	0			Fondos y Bienes de Terceros en Garantía y Administración a Largo Plazo	0	0
Empresas, Delitos y Ampliación de Bienes	0			Provisiones a Largo Plazo	0	0
Activos Diferidos	0			Total de Pasivos No Circulantes	0	0
Exhaustión por Pérdida o Deterioro de Activos no Circulantes	0			Total del Pasivo	79,330	46,164
Otros Activos no Circulantes	0					
Total de Activos No Circulantes	110,602		38,818	HACIENDA PÚBLICA/PATRIMONIO		
Total del Activo	404,330		117,098	Hacienda Pública/Patrimonio Contributivo		
				Aportaciones	0	0
				Donaciones de Capital	0	0
				Actualización de la Hacienda Pública / Patrimonio	0	0
				Hacienda Pública/Patrimonio Generado	323,994	70,944
				Resultados del Ejercicio (Ahorro / Desahorro)	293,049	0
				Resultados de Ejercicios Anteriores	70,944	70,944
				Reservas	0	0
				Rectificaciones de Resultados de Ejercicios Anteriores	0	0
				Exceso o Insuficiencia en la Actualización de la Hacienda Pública/Patrimonio	0	0
				Resultado por Posición Monetaria	0	0
				Resultado por Transferencia de Activos no Monetarios	0	0
				Total Hacienda Pública/ Patrimonio	323,994	70,944
				Total del Pasivo y Hacienda Pública / Patrimonio	403,330	117,098

Explico protesta de fe de los verdaderos que he y sus hijos son razonablemente correctos y responsabilidad del emisor

[Firma]
 JUAN CARLOS GÓMEZ CASTELLÓN
 DIRECTOR

ESTADO DE ACTIVIDADES
Del 1 de enero al 31 de diciembre de 2018 y 2017
(Pesos)

ORGANISMO OPERADOR MUNICIPAL DE AGUA POTABLE ALCAHITARRILLO Y
SANEAMIENTO DE AMATLÁN DE CAÑAS, NAYARIT

INGRESOS Y OTROS BENEFICIOS		
Ingresos de la Gestión	2,441,145	1,312,800
Impuestos	0	0
Cuentas y Acreditaciones de Seguridad Social	0	0
Contribuciones de Mayoría	0	0
Derechos	2,441,145	0
Productos de Tipo Corriente	0	0
Aprovechamientos de Tipo Corriente	0	0
Ingresos por Ventas de Bienes y Servicios	0	1,312,800
Ingresos no Comprendidos en las Previsiones de la Ley de Ingresos Causados en Ejercicios Fiscales Anteriores Pendientes de Liquidación o	0	0
Participaciones, Aportaciones, Transferencias, Asignaciones,	0	826,151
Participaciones y Aportaciones	0	0
Transferencias, Asignaciones, Subsidios y Otros Ayudas	0	826,151
Otros Ingresos y Beneficios	0	0
Ingresos Financieros	0	0
Incremento por Variación de Inventarios	0	0
Commutación del Exceso de Estimaciones por Pérdida o Detonante	0	0
Disminución del Exceso de Provisiones	0	0
Otros Ingresos y Beneficios Varios	0	0
Total de Ingresos y Otros Beneficios	2,441,145	2,138,951
GASTOS Y OTRAS PÉRDIDAS		
Gastos de Funcionamiento	2,188,095	2,194,169
Servicios Personales	948,802	547,563
Materiales y Suministros	500,909	492,871
Servicios Generales	738,384	1,153,734
Transferencias, Asignaciones, Subsidios y Otros Ayudas	0	16,916
Transferencias Internas y Asignaciones al Sector Público	0	0
Transferencias al Resto del Sector Público	0	0
Subsidios y Subvenciones	0	0
Ayudas Sociales	0	16,916
Pensiones y Jubilaciones	0	0
Transferencias a Fideicomisos, Mandatos y Contratos Análogos	0	0
Transferencias a la Seguridad Social	0	0
Donativos	0	0
Transferencias al Exterior	0	0
Participaciones y Aportaciones	0	0
Participaciones	0	0
Aportaciones	0	0
Convenios	0	0
Intereses, Comisiones y Otros Gastos de la Deuda Pública	0	0
Intereses de la Deuda Pública	0	0
Comisiones de la Deuda Pública	0	0
Gastos de la Deuda Pública	0	0
Costo por Coberturas	0	0
Apoyos Financieros	0	0
Otros Gastos y Pérdidas Extraordinarias	0	0
Estimaciones, Depreciaciones, Dotaciones, Obsolescencia y Provisiones	0	0
Disminución de Inventarios	0	0
Aumento por Insuficiencia de Estimaciones por Pérdida o Detonante y	0	0
Aumento por Insuficiencia de Provisiones	0	0
Otros Gastos	0	0
Inversión Pública	0	0
Inversión Pública no Capitalizable	0	0
Total de Gastos y Otras Pérdidas	2,188,095	2,211,085
Resultados del Ejercicio (Ahorro/Desahorro)	253,049	-72,133

Bajo protesta de decir verdad declaramos que los Estados Financieros y sus Notas son razonablemente correctos y responsabilidad del emisor.


C. YERALDO GOMEZ CASTELLON
DIRECTOR

Cuenta Pública 2018
ORGANISMO OPERADOR MUNICIPAL DE AGUA POTABLE, ALGANTARILLADO Y SANEAMIENTO DE AMATLAN DE CAÑAS
 Estado de Variación en la Hacienda Pública
 Del 1 de Enero al 31 de Diciembre de 2018
 (pesos)

Rectificaciones de Resultados de Ejercicios Anteriores	0	0	0	0
PATRIMONIO NETO INICIAL AJUSTADO DEL EJERCICIO	0	0	0	0
Aportaciones	0	0	0	0
Empleos de Capital	0	0	0	0
Actualización de la Hacienda Pública/Patrimonio	0	0	0	0
VARIACIONES DE LA HACIENDA PÚBLICA/PATRIMONIO NETO DEL EJERCICIO	70,944	0	0	70,944
Resultados del Ejercicio (Ahorros/Desahorro)	0	0	0	0
Resultados de Ejercicios Anteriores	70,944	0	0	70,944
Reservas	0	0	0	0
Reservas	0	0	0	0
Hacienda Pública/Patrimonio Neto Final 20XN-11	70,944	0	0	70,944
CAMBIOS EN LA HACIENDA PÚBLICA/PATRIMONIO NETO DEL EJERCICIO 2018	0	0	0	0
Aportaciones	0	0	0	0
Empleos de Capital	0	0	0	0
Actualización de la Hacienda Pública/Patrimonio	0	0	0	0
VARIACIONES DE LA HACIENDA PÚBLICA/PATRIMONIO NETO DEL EJERCICIO 2018	0	253,049	0	253,049
Resultados del Ejercicio (Ahorros/Desahorro)	0	253,049	0	253,049
Resultados de Ejercicios Anteriores	0	0	0	0
Reservas	0	0	0	0
Reservas	0	0	0	0
Saldo Neto en la Hacienda Pública / Patrimonio Neto Final 20XN	70,944	253,049	0	323,994

Bajo protesta de decir verdad declaramos que los Estados Financieros y sus Notas son razonablemente correctos y responsabilizarnos del contenido de este informe.

[Firma]
WALDO GOMEZ CASTELLON
 DIRECTOR

Cuenta Pública 2018
ERADOR MUNICIPAL DE AGUA POTABLE, ALCANTARILLADO Y SANEAMIENTO DE AMA
 Estado de Cambios en la Situación Financiera
 Del 1 de Enero al 31 de Diciembre de 2018
 (Pesos)

ACTIVO	9,159	295,391
Activo Circulante	9,159	217,327
Efectivo y Equivalentes	9,159	0
Derechos a Recibir Efectivo o Equivalentes	0	217,327
Derechos a Recibir Bienes o Servicios	0	0
Impuestos	0	0
Almacenes	0	0
Estimación por Pérdida o Deterioro de Activos Circulantes	0	0
Otros Activos Circulantes	0	0
Activo No Circulante	0	78,064
Inversiones Financieras a Largo Plazo	0	0
Derechos a Recibir Efectivo o Equivalentes a Largo Plazo	0	0
Bienes Inmuebles, Infraestructura y Construcciones en Proceso	0	0
Bienes Muebles	0	78,064
Activos Intangibles	0	0
Depreciación, Deterioro y Amortización Acumulada de Bienes	0	0
Activos Diferidos	0	0
Estimación por Pérdida o Deterioro de Activos no Circulantes	0	0
Otros Activos no Circulantes	0	0
PASIVO	33,162	0
Pasivo Circulante	33,162	0
Cuentas por Pagar a Corto Plazo	33,162	0
Documentos por Pagar a Corto Plazo	0	0
Porción a Corto Plazo de la Deuda Pública a Largo Plazo	0	0
Títulos y Valores a Corto Plazo	0	0
Pasivos Diferidos a Corto Plazo	0	0
Fondos y Bienes de Terceros en Garantía y/o Administración a Corto Plazo	0	0
Provisiones a Corto Plazo	0	0
Otros Pasivos a Corto Plazo	0	0
Pasivo No Circulante	0	0
Cuentas por Pagar a Largo Plazo	0	0
Documentos por Pagar a Largo Plazo	0	0
Deuda Pública a Largo Plazo	0	0
Pasivos Diferidos a Largo Plazo	0	0
Fondos y Bienes de Terceros en Garantía y/o en Administración a Largo Plazo	0	0
Provisiones a Largo Plazo	0	0
HACIENDA PÚBLICA/ PATRIMONIO	253,049	0
Hacienda Pública/Patrimonio Contribuido	0	0
Aportaciones	0	0
Donaciones de Capital	0	0
Actualización de la Hacienda Pública / Patrimonio	0	0
Hacienda Pública/Patrimonio Generado	253,049	0
Resultados del Ejercicio (Ahorro / Desahorro)	253,049	0
Resultados de Ejercicios Anteriores	0	0
Revalúos	0	0
Reservas	0	0
Rectificaciones de Resultados de Ejercicios Anteriores	0	0
Exceso o Insuficiencia en la Actualización de la Hacienda Pública/Patrimonio	0	0
Resultado por Posición Monetaria	0	0
Resultado por Tenencia de Activos no Monetarios	0	0

Bajo protesta de decir verdad declaramos que los Estados Financieros y sus Notas son razonablemente correctos y responsabilidad del emisor


Yeraldo Gómez Castellón
 YERALDO GÓMEZ CASTELLÓN
 DIRECTOR

Cuenta Pública 2018
ESTADO DE FLUJO DE EFECTIVO
Del 1 de Enero al 31 de Diciembre de 2018 y 2017

(Pesos)

ORGANISMO OPERADOR MUNICIPAL DE AGUA POTABLE, ALCANTARILLADO Y SANEAMIENTO DE AMATLAN DE CAÑAS, NAYARIT	Concepto	2018	2017
Flujos de Efectivo de las Actividades de Operación			
Origen			
	Impuestos	2,441,145	2,138,951
	Cuentas y Aportaciones de Seguridad Social	0	0
	Contribuciones de mejoras	0	0
	Derechos	2,441,145	0
	Productos de Tipo Comente	0	0
	Aprovechamientos de Tipo Comente	0	0
	Ingresos por Venta de Bienes y Servicios	0	1,312,800
	Ingresos no Comprendidos en las Fracciones de la Ley de Ingresos Causados en Ejercicios	0	0
	Participaciones y Aportaciones	0	0
	Transferencias, Asignaciones y Subsidios y Otras Ayudas	0	826,151
	Otros Orígenes de Operación	0	0
Aplicación			
	Servicios Personales	2,372,241	2,244,441
	Materiales y Suministros	848,802	547,563
	Servicios Generales	503,909	405,671
	Transferencias Internas y Asignaciones al Sector Público	835,385	1,239,735
	Transferencias al resto del Sector Público	0	0
	Subsidios y Subvenciones	0	0
	Ayudas Sociales	0	16,916
	Pensiones y Jubilaciones	0	0
	Transferencias a Fideicomisos, Mandatos y Contratos Análogos	0	0
	Transferencias a la Seguridad Social	0	0
	Operativos	0	0
	Transferencias al Exterior	0	0
	Participaciones	0	0
	Aportaciones	0	0
	Convenios	0	0
	Otras Aplicaciones de Operación	154,144	33,055
Flujos Netos de Efectivo por Actividades de Operación		66,905	-105,489
Flujos de Efectivo de las Actividades de Inversión			
Origen			
	Bienes Inmuebles, Infraestructura y Construcciones en Proceso	0	0
	Bienes Muebles	0	0
	Otros Orígenes de Inversión	0	0
Aplicación			
	Bienes Inmuebles, Infraestructura y Construcciones en Proceso	78,064	0
	Bienes Muebles	0	0
	Otras Aplicaciones de Inversión	78,064	0
	Otras Aplicaciones de Inversión	0	0
Flujos Netos de Efectivo por Actividades de Inversión		-78,064	0
Flujo de Efectivo de las Actividades de Financiamiento			
Origen			
	Endeudamiento Neto	0	0
	Interno	0	0
	Externo	0	0
	Otros Orígenes de Financiamiento	0	0
Aplicación			
	Servicios de la Deuda	0	0
	Interno	0	0
	Externo	0	0
	Otras Aplicaciones de Financiamiento	0	0
Flujos netos de Efectivo por Actividades de Financiamiento		0	0
Incremento/Disminución Neta en el Efectivo y Equivalentes al Efectivo		-9,159	-105,489
Efectivo y Equivalentes al Efectivo al inicio del Ejercicio		39,315	145,410
Efectivo y Equivalentes al Efectivo al final del Ejercicio		30,156	39,921

Bajo protesta de decir verdad declaramos que los Estados Financieros y sus Notas son razonablemente correctos y responsabilidad del emisor


 C. YERALGO GOMEZ CASTELLON
 DIRECTOR

Cuenta Pública 2018
ORGANISMO OPERADOR MUNICIPAL DE AGUA POTABLE, ALCANTARILLADO Y SANEAMIENTO DE AMATLÁN DE CAÑAS
 Estado Anual del Activo
 Del 1 de Enero al 31 de Diciembre de 2018
 (Pesos)

ACTIVO	70,280	5,242,850	5,034,682	286,448	204,168
Activo Circulante					
Efectivo y Equivalentes	39,315	2,574,378	2,583,537	30,156	-6,159
Derechos a Recibir Efectivo o Equivalentes:	30,965	2,668,472	2,451,146	260,282	217,327
Derechos a Recibir Bienes o Servicios	0	0	0	0	0
Inventarios	0	0	0	0	0
Almacenes	0	0	0	0	0
Estimación por Pérdida o Deterioro de Activos Circulantes:	0	0	0	0	0
Otros Activos Circulantes	0	0	0	0	0
Activo No Circulante	30,965	718,064	0	116,882	78,064
Inversiones Financieras a Largo Plazo	0	0	0	0	0
Derechos a Recibir Efectivo o Equivalentes a Largo Plazo	0	0	0	0	0
Bienes Inmuebles, Infraestructura y Construcciones en Proceso	0	0	0	0	0
Bienes Muebles	30,965	718,064	0	116,882	78,064
Activos Intangibles	0	0	0	0	0
Depreciación, Deterioro y Amortización Acumulada de Bienes	0	0	0	0	0
Activos Diferidos	0	0	0	0	0
Estimación por Pérdida o Deterioro de Activos no Circulantes:	0	0	0	0	0
Otros Activos no Circulantes	0	0	0	0	0
TOTAL DEL ACTIVO	117,098	5,320,914	5,034,682	403,330	286,232

Bajo protesta de decir verdad declaramos que los Estados Financieros y sus Notas son razonablemente correctos y responsabilidad del emisor

YERBALDO GÓMEZ CASTELLÓN

YERBALDO GÓMEZ CASTELLÓN

DIRECTOR

ORGANISMO OPERADOR MUNICIPAL DE AGUA POTABLE, ALCANTARILLADO Y SANEAMIENTO
DE AMATLAN DE CAÑAS, NAYARIT
NOTAS DE LOS ESTADOS FINANCIEROS
CUENTA PÚBLICA 2018

ACTIVO

EFFECTIVOS Y EQUIVALENTES

Se integra de las siguientes cuentas

Cuentas 1111 Fondo de Caja	\$ 0.00
1112 Bancomer	29,334.48
1123 Deudores Diversos	2,000.00

BIENES MUEBLES E INMUEBLES

Se integra de las siguientes cuentas

Cuentas 1241 Mobiliario y Equipo de Administración	\$ 28,960.00
1244 Equipo de Transporte	78,064.00
1246 Maq., Otros equipos y Herramientas	9,858.00

Se realiza inventario físico, para evidenciar la veracidad de los Activos encontrados en contabilidad y proceder a su ajuste en su caso

PASIVO

CUENTAS POR PAGAR A CORTO PLAZO

Se integra de las siguientes cuentas

Cuenta 2117 Retención de ISPT	\$ 35,878.48
-------------------------------	--------------

Los impuestos objeto de retención de ISR/Trabajadores, correspondían a los meses de enero a diciembre de 2018, ya fueron pagados a la Secretaria de Administración Tributaria.

HACIENDA PUBLICA Y PATRIMONIO

Se integra de las siguientes cuentas

Cuentas 3220 Resultado del Ejercicio/Desahorro	\$ 253,993.65
3220 Resultados de Ejercicios Anteriores/Ahorro	70,944.45

NOTAS DE GESTIÓN ADMINISTRATIVA

INTRODUCCIÓN

Las notas de gestión administrativa, revelan el contexto de los aspectos económico financieros más relevantes que influyen en las decisiones del período, y que fueron considerados en la elaboración de los estados financieros, con la finalidad de tener una mejor comprensión de los mismos y de las características particulares que los afectan o pudieran afectar en períodos posteriores.

PANORAMA ECONÓMICO Y FINANICERO

Derivado de los antecedentes que venimos arrastrando de los beneficios y descuentos al 100% a los Servicios de Agua Potable, se traduce en una disminución mínima a los Ingresos por cobros en cuanto al presupuesto de egresos en el ejercicio 2018, con respecto al año anterior.

AUTORIZACIÓN E HISTORIA

a) Fecha de creación del ente Se registra ante la Secretaría de Hacienda y Crédito Público con fecha 12 de mayo de 1982.

ORGANIZACIÓN Y OBJETO SOCIAL

Misión

Ofrecer a nuestra comunidad los servicios de agua potable y su saneamiento en cantidad y calidad adecuada en armonía con la naturaleza, mediante un esfuerzo responsable y conjunto con la participación de la sociedad optimizando los recursos a través de la mejora continua, haciendo de la calidad nuestra forma de vida.

Visión

Vemos un organismo operador que ofrece al municipio de Amatlan de Cañas los servicios de agua potable, alcantarillado y saneamiento con las más altas tecnologías, organización y equipos adecuados, que brinda un servicio de excelencia al menor costo mediante un equipo humano altamente capacitado y orientado al servicio.

Satisfacción al usuario: Nuestro esfuerzo está orientado a proporcionar un servicio continuo de calidad.

Mejora continua: Es la herramienta que nos permite optimizar nuestros procesos con la finalidad de proporcionar un servicio de calidad para la satisfacción del usuario.

Calidad de Servicio: Nos representa la conformidad de usuario con nuestro servicio para la satisfacción de sus necesidades.

Desarrollo humano: Consideramos valioso el desarrollo del personal por ser el elemento principal para el logro de Objetivos.

Respeto al medio ambiente: Estamos conscientes de la importancia de contribuir a mejorar el medio ambiente ya que esto permite conservar el equilibrio ecológico.

a) Régimen Jurídico Persona Moral sin fines de lucro, con personalidad jurídica y patrimonio propio.

b) Consideraciones Fiscales Del Ente: Revelar El Tipo De Contribuciones que esté Obligado a Pagar o Retener

Contribuciones Federales Obligadas A Pagar o Retener

Retener y enterar ISR por sueldos y Salarios

Retener y enterar ISR por las retenciones realizadas a los trabajadores asimilables a salarios.

Retener y enterar ISR por las retenciones realizadas por servicios profesionales.

Retener y enterar ISR por las retenciones realizadas por el pago de renta de bienes inmuebles.


Pago del IVA

BASES DE PREPARACIÓN DE LOS ESTADOS FINANCIEROS

a) Los presentes Estados financiero se encuentran expresados en moneda nacional y han sido elaborados de conformidad con las disposiciones de la Ley General de Contabilidad Gubernamental que entró en vigor el 01 de enero de 2009, así como los acuerdos y documentos emitidos por el Consejo Nacional de Armonización Contable (CONAC) aplicables.

b) Los presentes Estados Contables han sido elaborados a partir de la información ingresada al Sistema Integral de Administración y Gestión Financiera (GRPSIMA-SIAGFIN) por la Dirección de Egresos, la Dirección de Ingresos, la Dirección de Información Financiera, así como las

distintas Entidades Ejecutoras del Gasto, misma que es transformada en registros contables por el sistema, los cuales se generan reconociendo el efecto contable y presupuestal de las operaciones realizadas por el ente público, conforme a los documentos emitidos por el Consejo Nacional de Armonización Contable (CONAC).



YERALDO GOMEZ CASTELLON

DIRECTOR

NOTAS DE MEMORIAS (Cuentas de Orden)

En atención a las disposiciones establecidas en la Ley General de Contabilidad Gubernamental y el marco Normativo establecido en el Consejo Nacional de Armonización Contable, el Estado de Situación del Organismo Operador Municipal presenta el Saldo del periodo de las Cuentas Presupuestales de Ingreso y Egreso, las cuales se enlistan en el siguiente cuadro:

CUENTAS DE ORDEN PRESUPUESTARIAS

LEY DE INGRESOS ESTIMADA	\$ 3,271,300.00
LEY DE INGRESOS POR EJECUTAR	830,154.67
MODIFICACION DE LEY DE INGRESOS ESTIMADA	0.00
LEY DE INGRESOS DEVENGADA	2,441,145.33
LEY DE INGRESOS RECAUDADA	2,441,145.33

PRESUPUESTO DE EGRESOS

PRESUPUESTO DE EGRESOS APROBADO	\$3,271,300.00
PRESUPUESTO DE EGRESOS POR EJERCER	1,290,939.87
MODIFICACIONES AL PRESUPUESTO DE EGRESOS	285,800.00
PRESUPUESTO DE EGRESOS COMPROMETIDO	2,266,160.13
PRESUPUESTO DE EGRESOS DEVENGADO	2,266,160.13
PRESUPUESTO DE EGRESOS EJERCIDO	2,266,160.13
PRESUPUESTO DE EGRESOS PAGADOS	2,266,160.13



YERALDO GOMEZ CASTELLON


DIRECTOR

2,7,968,005.46

INFORMACION PRESUPUESTARIA

Impuestos	0	0	0	0	0	0	0	0	0	0	0	0	0	0
Cuentas y Aportaciones de Seguridad Social	0	0	0	0	0	0	0	0	0	0	0	0	0	0
Contribuciones de Mejoras	0	0	0	0	0	0	0	0	0	0	0	0	0	0
Derechos	3,271,300	0	0	0	0	0	0	0	0	0	0	0	0	-830,155
Productos	0	0	0	0	0	0	0	0	0	0	0	0	0	0
Corriente	0	0	0	0	0	0	0	0	0	0	0	0	0	0
Capital	0	0	0	0	0	0	0	0	0	0	0	0	0	0
Aprovisionamientos	0	0	0	0	0	0	0	0	0	0	0	0	0	0
Corriente	0	0	0	0	0	0	0	0	0	0	0	0	0	0
Capital	0	0	0	0	0	0	0	0	0	0	0	0	0	0
Ingresos por Ventas de Bienes y Servicios	0	0	0	0	0	0	0	0	0	0	0	0	0	0
Participaciones y Aportaciones	0	0	0	0	0	0	0	0	0	0	0	0	0	0
Transferencias, Asignaciones, Subsidios y Otros Ayudas	0	0	0	0	0	0	0	0	0	0	0	0	0	0
Ingresos Derivados de Financiamientos	0	0	0	0	0	0	0	0	0	0	0	0	0	0
Total	3,271,300	601,354	3,872,654	2,441,145	2,441,145	2,441,145	2,441,145	2,441,145	2,441,145	2,441,145	2,441,145	2,441,145	2,441,145	-830,155
														Ingresos excedentes

[Handwritten Signature]
YIVALDO GÓMEZ CASTELLÓN
 DIRECTOR




	3,271,300	601,354	3,872,654	2,441,145	2,441,145	-830,165
Ingresos del Gobierno						
Impuestos	0	0	0	0	0	0
Contribuciones de Personas	0	0	0	0	0	0
Intereses	0	0	0	0	0	0
Productos	3,271,300	601,354	3,872,654	2,441,145	2,441,145	-830,165
Corriente	0	0	0	0	0	0
Capital	0	0	0	0	0	0
Transferencias	0	0	0	0	0	0
Contribido	0	0	0	0	0	0
Capital	0	0	0	0	0	0
Participaciones y Aportaciones	0	0	0	0	0	0
Transferencias, Asignaciones, Subsidios y Otras Ayudas	0	0	0	0	0	0
Ingresos de Organismos y Empresas						
Unidad y Dependencias de Seguridad Social	0	0	0	0	0	0
Ingresos por Ventas de Bienes y Servicios	0	0	0	0	0	0
Transferencias, Asignaciones, Subsidios y Otras Ayudas	0	0	0	0	0	0
Ingresos de Deuda de Financiamiento						
Ingresos de Emisión de Instrumentos	0	0	0	0	0	0
Total	3,271,300	601,354	3,872,654	2,441,145	2,441,145	-830,165

Los datos aquí presentados son los datos de cumplimiento de la Ley de Transparencia, emitidos por el Poder Judicial y el Poder Ejecutivo, en cumplimiento de la Ley de Transparencia.

VERA LUIS GÓMEZ CASTELLÓN
DIRECTOR

Cuenta Pública 2018
ORGANISMO OPERADOR MUNICIPAL DE AGUA POTABLE, ALCANTARILLADO Y SANEAMIENTO DE AMATLAN DE CAÑAS, NAYARIT
Estado Analítico del Ejercicio del Presupuesto de Egresos
Clasificación Económica (por Tipo de Gasto)
Del 1 de Enero al 31 de Diciembre de 2018

Concepto	Egresos						Subejercicio 6 = (3 + 4)
	Aprobado	Ampliaciones/ (Reducciones)	Modificado	Devengado	Pagado		
	1	2	3 = (1 + 2)	4	5		
Gasto Corriente	3,014,500	285,800	3,300,300	2,188,096	2,188,096	1,112,204	
Gasto de Capital	255,600	0	255,600	78,064	78,064	177,536	
Amortización de la Deuda y Disminución de Pasivos	0	0	0	0	0	0	
Pensiones y Jubilaciones	0	0	0	0	0	0	
Participaciones	0	0	0	0	0	0	
Total del Gasto	3,270,100	285,800	3,555,900	2,266,160	2,266,160	1,289,740	


C. YERALGO GOMEZ CASTELLON
 DIRECTOR

Gobierno	3,271,360	285,800	3,657,100	2,266,160	1,280,940
Legislación					
Justicia					
Cooperación de la Política de Gobierno					
Relaciones Exteriores					
Ayudas Financieras y Subsidios					
Seguridad Nacional					
Ayudas de Orden Público y de Seguridad Interior					
Otros Servicios Generales					
Desarrollo Social					
Protección Ambiental					
Vivienda y Servicios a la Comunidad					
Salud					
Recreación, Cultura y Otras Manifestaciones Sociales					
Educación					
Protección Social					
Otros Asuntos Sociales					
Desarrollo Económico					
Asuntos Económicos, Comerciales y Laborales en General					
Agricultura, Silvicultura, Pesca y Caza					
Combustibles y Energía					
Materia, Manufacturas y Construcción					
Transporte					
Comunicaciones					
Turismo					
Ciencia, Tecnología e Innovación					
Otros Industrias y Otros Asuntos Económicos					
Otros no Clasificados en Funciones Anteriores					
Transacciones de la Deuda Pública / Costo Financiero de la Deuda					
Transferencias, Participaciones y Aportaciones entre Diferentes Niveles y Órganos de Gobierno					
Subsidio del Sistema Financiero					
Adjudos de Ejercicios Fiscales Anteriores					
Total del Gasto	3,271,360	285,800	3,657,100	2,266,160	1,280,940

VERANO GARCÍA CASTELLANOS
 DIRECTOR

ANEXOS

III a 1) Relación de Bienes muebles que componen el patrimonio.

EQUIPO DE TRANSPORTE

Camioneta Blanca mp300² \$78,054.00

EQUIPO DE OFICINA

3 ESCRITORIOS 3,565.00

EQUIPO DE INFORMATICA

3 EQUIPOS DE COMPUTO 16,970.00

2 MULTIFUNCIONAL 8,425.00

MAQUINARIA, OTROS EQUIPOS Y HERRAMIENTAS

EQUIPO DE CLORACION 9,858.00

TOTAL \$116,882.00


YERALDO GOMEZ CASTELLON

DIRECTOR

III b 2) Relación de bienes inmuebles que componen el Patrimonio.

NO EXISTEN

III C 3) Relación de Cuentas Bancarias Productivas específicas, en las que se depositaron Recursos Federales, por cualquier concepto.

NO APLICA

III d 4) Relación de Esquema Bursátil y de Cobertura Financiera.

NO APLICA

III e 5) Información adicional que dispongan otras Leyes.

NO APLICA

IV. Información relativa al cumplimiento de los Convenios en Materia de deuda Estatal Garantizada.

NO APLICA

**LEY DE FISCALIZACION Y RENDICION DE
CUENTAS**